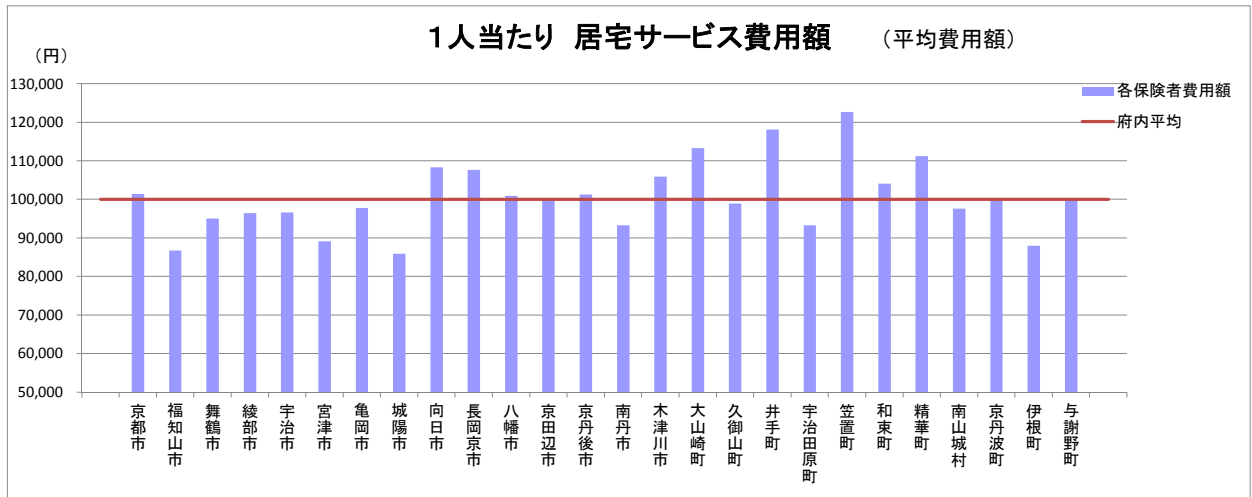


介護 1人当たり費用額 (1) 居宅サービス

※「保険者別 国保連合会業務統計表(確定給付統計)」より

平成28年7月審査分

保険者名	1人当たり居宅サービス費用額								
	平均費用額	事業対象者	要支援1	要支援2	要介護1	要介護2	要介護3	要介護4	要介護5
京都市	101,414	0	24,754	40,445	74,993	101,073	153,762	191,925	249,044
福知山市	86,762	0	22,745	37,491	65,864	89,819	139,994	165,929	200,935
舞鶴市	95,041	0	23,541	42,123	81,817	103,956	142,443	180,981	224,375
綾部市	96,475	0	23,139	32,542	70,396	94,894	141,439	161,481	209,893
宇治市	96,615	0	23,823	40,897	74,897	109,774	150,740	179,432	244,186
宮津市	89,140	0	25,946	43,014	82,280	105,189	149,272	163,092	186,825
亀岡市	97,778	0	26,274	46,089	88,120	110,329	164,580	209,860	214,103
城陽市	85,902	0	25,900	46,811	75,070	100,884	139,957	172,155	212,452
向日市	108,382	0	25,333	41,520	81,551	110,619	162,906	182,078	237,253
長岡京市	107,696	0	27,132	43,471	77,742	112,069	150,183	179,863	254,532
八幡市	100,952	0	27,132	45,921	89,313	112,618	148,349	188,503	250,874
京田辺市	100,155	0	21,872	35,537	73,323	95,447	143,875	152,176	203,022
京丹後市	101,297	0	22,480	41,411	82,682	109,318	147,907	180,359	204,436
南丹市	93,349	0	25,181	42,531	72,670	95,944	143,480	191,058	236,090
木津川市	105,931	0	26,970	46,058	87,138	115,222	160,231	186,002	199,559
大山崎町	113,284	0	26,044	45,263	87,322	126,762	176,969	185,733	263,932
久御山町	98,951	0	24,340	41,905	77,726	104,997	148,562	229,812	260,221
井手町	118,155	0	28,639	35,122	87,009	102,454	167,784	224,678	297,777
宇治田原町	93,340	0	18,586	33,434	76,929	90,229	127,308	184,006	186,690
笠置町	122,741	0	25,407	35,903	94,411	85,324	220,417	159,970	257,317
和束町	104,105	0	24,446	45,225	84,571	108,594	176,520	236,210	274,880
精華町	111,258	0	25,705	43,710	92,956	112,337	149,153	223,316	216,186
南山城村	97,632	0	26,309	22,185	71,743	82,865	155,420	203,004	209,526
京丹波町	99,737	0	24,061	38,787	69,563	104,315	161,460	189,918	163,522
伊根町	88,014	0	16,284	38,510	72,275	88,971	126,991	184,240	159,635
与謝野町	100,296	0	24,481	41,702	74,042	110,905	155,909	188,687	200,234
平均	100,070	0	24,816	41,033	76,374	102,438	152,126	187,652	239,351



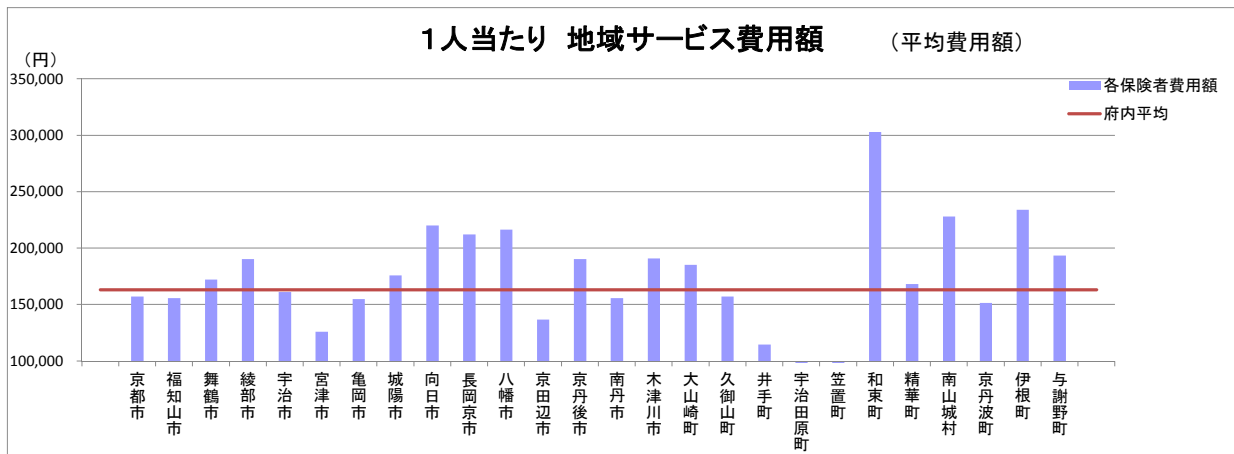
※平均費用額は、全費用額を全受給者数で除した数値である。

介護 1人当たり費用額 (2)地域サービス

※「保険者別 国保連合会業務統計表(確定給付統計)」より

平成28年7月審査分

保険者名	1人当たり地域サービス費用額								
	平均費用額	事業対象者	要支援1	要支援2	要介護1	要介護2	要介護3	要介護4	要介護5
京都市	157,202	0	49,931	98,746	80,470	126,904	198,983	215,834	224,188
福知山市	155,643	0	45,007	63,366	73,192	115,967	186,372	230,435	289,863
舞鶴市	172,199	0	53,060	88,488	107,163	155,925	192,946	268,994	302,663
綾部市	190,287	0	43,985	80,880	113,554	150,818	222,814	232,625	292,554
宇治市	161,036	0	0	18,180	84,614	145,169	211,497	244,734	250,265
宮津市	125,975	0	0	82,080	71,227	125,837	161,559	192,314	155,237
亀岡市	154,807	0	55,561	84,344	125,261	154,708	202,880	213,410	262,952
城陽市	175,874	0	52,131	106,831	115,654	158,805	222,928	229,068	224,619
向日市	220,064	0	0	0	94,572	176,967	240,549	289,980	250,829
長岡京市	212,258	0	37,828	0	125,862	190,281	208,624	253,065	249,379
八幡市	216,543	0	86,310	94,664	150,902	157,122	245,087	282,746	326,883
京田辺市	136,704	0	0	84,437	65,858	115,357	188,272	231,965	236,546
京丹後市	190,317	0	52,268	88,135	127,313	197,137	215,590	260,355	276,029
南丹市	155,724	0	44,327	88,520	112,671	141,519	170,278	192,257	284,362
木津川市	190,882	0	56,164	94,664	146,704	155,052	229,276	221,517	245,089
大山崎町	185,371	0	0	0	81,997	89,237	275,473	282,394	241,021
久御山町	157,083	0	52,009	91,821	78,490	177,415	190,085	233,263	274,645
井手町	114,545	0	0	0	94,494	104,195	151,248	156,943	0
宇治田原町	81,765	0	0	0	84,666	66,684	105,078	96,637	103,611
笠置町	0	0	0	0	0	0	0	0	0
和束町	303,016	0	0	0	0	0	0	303,016	0
精華町	168,113	0	84,075	94,664	81,293	133,606	189,889	226,921	226,361
南山城村	228,009	0	0	0	0	275,944	70,736	0	337,347
京丹波町	151,582	0	0	0	77,328	113,246	190,873	232,939	287,184
伊根町	234,051	0	0	91,640	161,736	218,858	301,154	0	313,200
与謝野町	193,559	0	50,070	83,321	134,352	177,868	244,076	287,476	275,872
平均	163,256	0	53,364	90,918	90,303	134,980	201,753	226,275	238,600



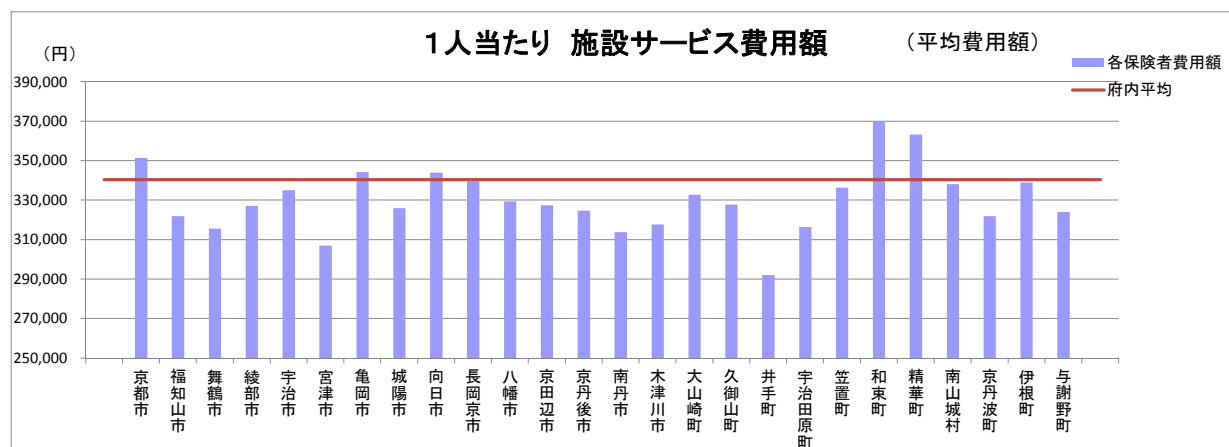
※平均費用額は、全費用額を全受給者数で除した数値である。

介護 1人当たり費用額 (3)施設サービス

※「保険者別 国保連合会業務統計表(確定給付統計)」より

平成28年7月審査分

	1人当たり施設サービス費用額								
	平均費用額	事業対象者	要支援1	要支援2	要介護1	要介護2	要介護3	要介護4	要介護5
京都市	351,460	0	0	0	282,457	303,106	325,732	359,683	384,764
福知山市	322,012	0	0	0	257,803	302,934	306,570	327,566	341,392
舞鶴市	315,603	0	0	0	260,679	284,032	305,638	331,963	332,139
綾部市	327,133	0	0	0	293,955	308,433	321,806	327,271	347,833
宇治市	335,008	0	0	0	293,399	300,853	318,249	337,028	365,454
宮津市	307,025	0	0	0	257,750	288,854	303,134	316,448	314,398
亀岡市	344,358	0	0	0	261,947	291,981	321,001	348,315	379,062
城陽市	325,935	0	0	0	288,315	288,615	313,788	334,506	369,486
向日市	344,079	0	0	0	253,494	326,587	327,452	347,151	372,358
長岡京市	339,660	0	0	0	283,921	304,110	311,014	349,064	365,762
八幡市	329,387	0	0	0	281,549	297,218	324,369	325,438	360,024
京田辺市	327,483	0	0	0	334,973	295,460	318,261	344,079	330,389
京丹後市	324,675	0	0	0	285,488	286,940	305,055	322,986	344,844
南丹市	313,855	0	0	0	282,009	281,738	301,845	310,904	343,348
木津川市	317,674	0	0	0	273,894	290,180	314,062	324,247	334,629
大山崎町	332,780	0	0	0	316,654	281,767	312,809	347,667	346,044
久御山町	327,766	0	0	0	316,249	280,061	335,508	329,442	335,412
井手町	292,110	0	0	0	270,422	334,193	290,669	252,906	334,021
宇治田原町	316,498	0	0	0	323,281	300,301	291,231	337,528	339,344
笠置町	336,354	0	0	0	257,253	0	337,407	333,656	348,454
和束町	369,808	0	0	0	298,653	283,327	417,424	354,016	374,402
精華町	363,235	0	0	0	306,125	294,559	355,965	368,192	387,796
南山城村	338,104	0	0	0	0	289,902	290,461	319,460	426,454
京丹波町	321,929	0	0	0	280,786	296,625	304,984	319,971	342,477
伊根町	338,930	0	0	0	315,388	292,880	343,980	314,998	376,576
与謝野町	324,038	0	0	0	224,963	313,154	292,022	351,792	345,670
平均	340,506	0	0	0	280,289	299,353	320,361	347,509	369,805



※平均費用額は、全費用額を全受給者数で除した数値である。