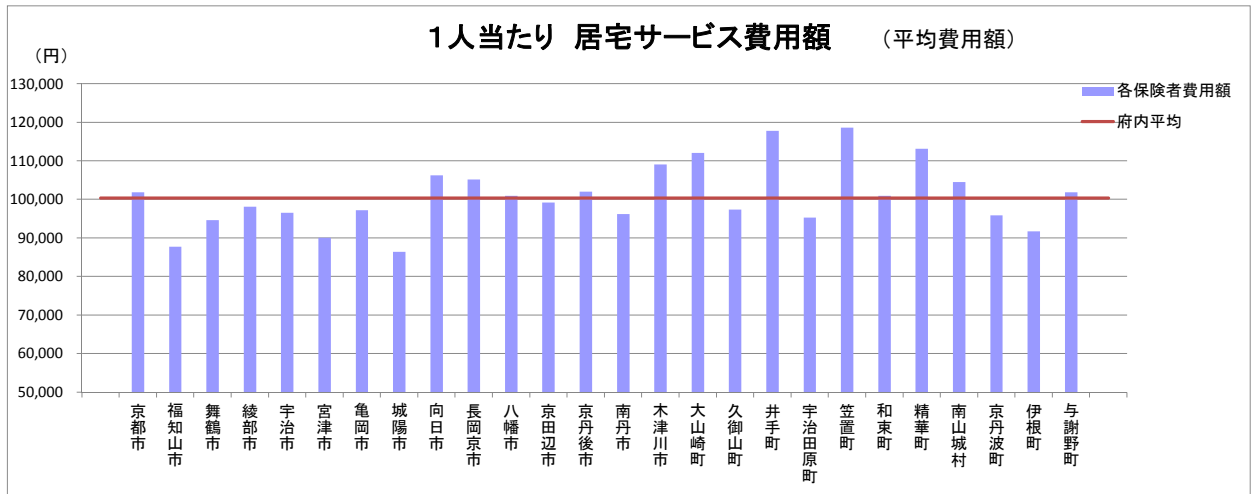


# 介護 1人当たり費用額 (1) 居宅サービス

※「保険者別 国保連合会業務統計表(確定給付統計)」より

平成28年8月審査分

保険者名	1人当たり居宅サービス費用額								
	平均費用額	事業対象者	要支援1	要支援2	要介護1	要介護2	要介護3	要介護4	要介護5
京都市	101,835	0	24,857	40,243	75,327	101,812	153,731	193,877	251,062
福知山市	87,775	0	23,070	38,162	67,061	88,229	142,498	168,933	207,009
舞鶴市	94,609	0	23,039	40,687	80,914	104,928	145,428	186,582	218,429
綾部市	98,159	0	23,296	33,280	69,477	95,848	145,685	168,105	197,988
宇治市	96,558	0	24,081	40,610	75,756	108,006	150,536	187,290	236,382
宮津市	90,044	0	26,328	42,556	83,683	108,248	148,680	151,595	204,293
亀岡市	97,248	0	26,561	46,073	85,672	108,687	165,579	211,364	220,619
城陽市	86,384	0	26,175	46,930	77,953	101,095	137,122	181,724	212,480
向日市	106,231	0	24,467	42,781	82,439	110,069	158,508	182,182	235,431
長岡京市	105,212	0	27,737	43,448	79,412	108,390	149,529	171,224	234,393
八幡市	100,970	0	26,268	49,201	87,092	113,002	147,020	199,784	245,009
京田辺市	99,175	0	20,206	36,120	69,725	96,910	140,708	152,571	181,626
京丹後市	102,000	0	21,675	41,449	82,537	110,810	152,946	181,973	209,228
南丹市	96,192	0	26,140	43,160	67,809	102,810	147,603	192,047	250,653
木津川市	109,108	0	26,529	47,830	87,133	120,242	167,964	192,328	215,850
大山崎町	112,053	0	25,079	40,258	84,177	124,803	175,562	189,080	283,525
久御山町	97,364	0	24,666	40,198	71,742	102,506	155,635	243,513	256,550
井手町	117,767	0	27,967	34,240	90,217	106,865	158,683	228,876	273,714
宇治田原町	95,313	0	20,052	32,422	72,080	92,312	146,733	185,234	219,882
笠置町	118,651	0	26,651	32,598	82,936	89,769	204,465	159,508	238,224
和束町	100,954	0	22,715	45,825	73,457	114,389	189,354	221,088	173,813
精華町	113,128	0	25,421	45,945	95,532	115,034	146,996	232,539	231,468
南山城村	104,488	0	26,675	23,390	84,710	79,979	166,020	196,349	233,108
京丹波町	95,926	0	22,686	37,427	68,904	99,036	149,550	171,607	188,132
伊根町	91,710	0	17,026	40,393	69,964	94,216	129,969	181,516	194,794
与謝野町	101,842	0	24,861	43,764	72,369	111,932	155,467	200,676	207,489
平均	100,386	0	24,848	41,044	76,476	102,958	152,439	190,260	240,026



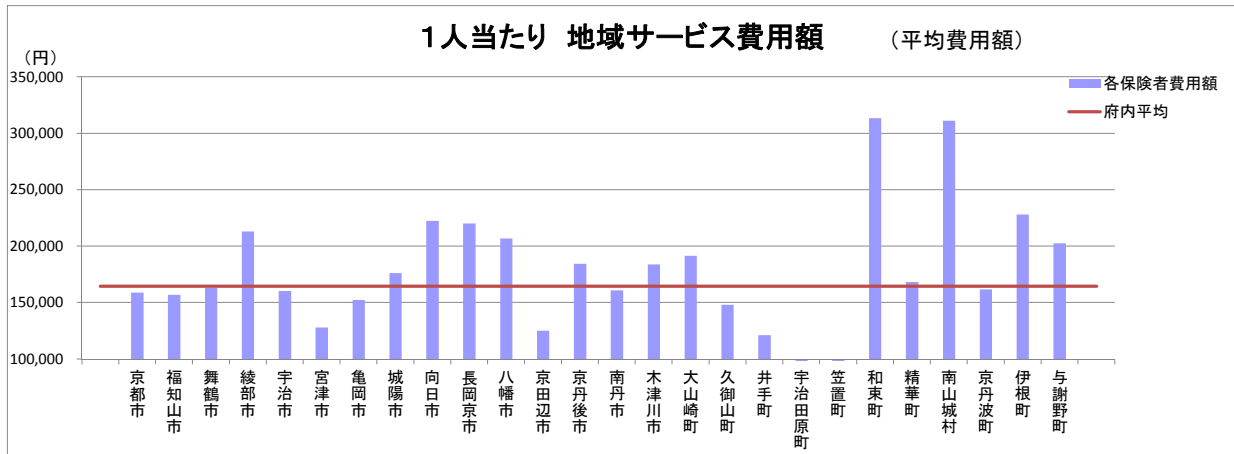
※平均費用額は、全費用額を全受給者数で除した数値である。

## 介護 1人当たり費用額 (2)地域サービス

※「保険者別 国保連合会業務統計表(確定給付統計)」より

平成28年8月審査分

保険者名	1人当たり地域サービス費用額								
	平均費用額	事業対象者	要支援1	要支援2	要介護1	要介護2	要介護3	要介護4	要介護5
京都市	159,019	0	52,037	88,646	81,018	128,031	201,473	219,871	227,829
福知山市	156,842	0	40,380	74,297	70,054	120,629	188,025	231,620	288,436
舞鶴市	163,101	0	53,060	81,856	100,161	145,381	196,667	247,068	297,902
綾部市	212,948	0	43,500	80,880	120,873	179,110	238,554	279,393	292,460
宇治市	160,191	0	0	36,371	79,909	144,633	216,692	239,541	261,727
宮津市	127,931	0	0	82,080	75,574	131,025	157,815	202,233	134,105
亀岡市	152,423	0	51,934	84,344	124,148	154,440	184,198	227,947	246,338
城陽市	176,112	0	55,742	98,701	117,497	151,731	219,635	240,401	258,333
向日市	222,418	0	0	0	85,186	164,822	250,136	295,343	269,838
長岡京市	220,116	0	37,828	0	128,688	198,894	218,463	263,099	259,972
八幡市	206,870	0	56,050	94,664	125,570	142,513	239,689	272,616	342,902
京田辺市	125,094	0	0	84,437	60,905	103,464	169,143	207,086	246,784
京丹後市	184,451	0	47,336	90,642	123,312	167,740	217,794	271,898	281,961
南丹市	160,941	0	50,415	84,698	112,533	136,470	174,504	222,180	333,056
木津川市	183,718	0	36,836	94,664	151,220	152,198	213,458	213,627	237,764
大山崎町	191,582	0	0	0	77,526	118,960	283,671	292,526	241,196
久御山町	148,000	0	52,009	89,190	79,346	141,012	199,219	238,209	246,510
井手町	121,167	0	0	0	91,112	110,077	164,059	286,380	0
宇治田原町	81,049	0	0	0	81,374	70,133	101,267	100,307	97,437
笠置町	0	0	0	0	0	0	0	0	0
和束町	313,584	0	0	0	0	0	0	313,584	0
精華町	168,172	0	56,050	88,156	79,232	152,885	179,513	211,737	225,604
南山城村	311,247	0	0	0	0	285,146	0	0	337,347
京丹波町	161,810	0	0	0	75,590	122,947	187,654	257,834	299,993
伊根町	228,108	0	0	91,640	176,770	221,188	284,867	0	264,323
与謝野町	202,613	0	48,673	88,363	136,923	185,596	249,090	276,452	298,429
平均	164,437	0	50,428	88,517	89,551	135,103	203,638	230,850	243,738



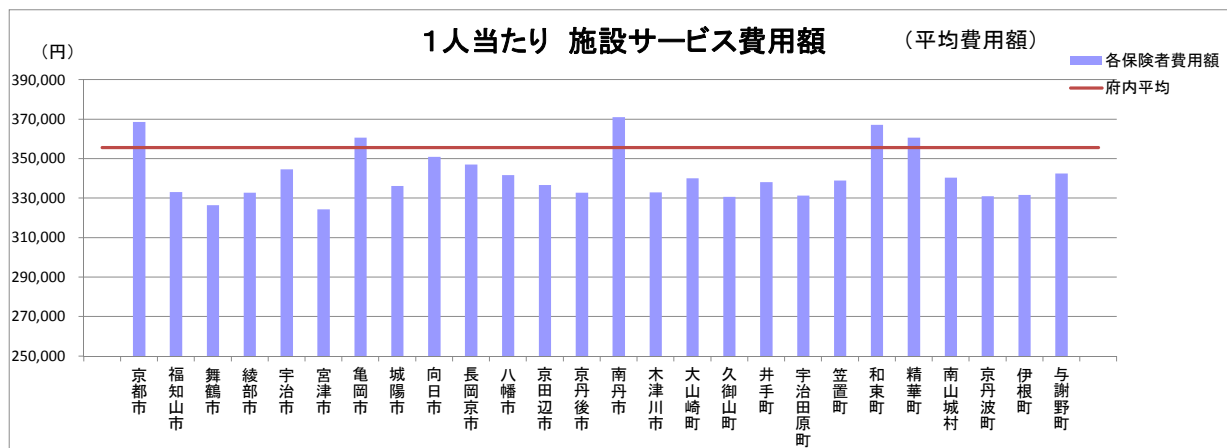
※平均費用額は、全費用額を全受給者数で除した数値である。

## 介護 1人当たり費用額 (3)施設サービス

※「保険者別 国保連合会業務統計表(確定給付統計)」より

平成28年8月審査分

保険者名	1人当たり施設サービス費用額								
	平均費用額	事業対象者	要支援1	要支援2	要介護1	要介護2	要介護3	要介護4	要介護5
京都市	368,678	0	0	0	301,791	316,806	344,473	373,234	405,963
福知山市	333,079	0	0	0	291,076	309,306	321,415	337,658	349,401
舞鶴市	326,481	0	0	0	278,877	288,912	317,933	335,006	351,893
綾部市	332,805	0	0	0	285,838	294,482	325,928	333,118	367,918
宇治市	344,711	0	0	0	273,047	300,015	327,458	355,931	376,446
宮津市	324,433	0	0	0	293,319	299,106	315,379	339,520	330,760
亀岡市	360,678	0	0	0	263,573	310,966	337,637	367,361	392,523
城陽市	336,282	0	0	0	285,827	306,787	320,796	344,553	378,793
向日市	350,950	0	0	0	282,388	315,685	336,967	361,595	373,737
長岡京市	347,006	0	0	0	292,026	285,643	335,356	352,951	374,850
八幡市	341,720	0	0	0	289,822	304,955	338,076	347,609	366,247
京田辺市	336,721	0	0	0	297,339	309,974	320,335	346,233	359,260
京丹後市	332,878	0	0	0	235,582	312,332	306,654	331,021	357,995
南丹市	371,024	0	0	0	279,553	334,015	349,195	371,122	409,481
木津川市	333,024	0	0	0	249,697	311,753	321,910	339,047	358,277
大山崎町	340,039	0	0	0	289,148	297,586	318,361	355,897	357,906
久御山町	330,700	0	0	0	327,096	282,368	315,651	343,172	343,742
井手町	338,136	0	0	0	279,425	341,606	283,999	360,826	362,751
宇治田原町	331,297	0	0	0	272,197	312,803	317,630	324,745	375,395
笠置町	339,057	0	0	0	265,808	0	295,356	341,651	377,423
和束町	367,212	0	0	0	326,736	326,262	348,675	382,406	384,807
精華町	360,755	0	0	0	299,952	300,972	333,265	369,858	396,866
南山城村	340,360	0	0	0	308,588	293,545	310,990	332,788	391,785
京丹波町	331,063	0	0	0	296,751	301,439	302,402	332,243	357,997
伊根町	331,623	0	0	0	325,901	284,908	337,648	309,533	358,883
与謝野町	342,519	0	0	0	315,621	320,119	301,171	365,454	370,108
平均	355,707	0	0	0	291,653	310,581	335,004	361,471	388,973



※平均費用額は、全費用額を全受給者数で除した数値である。