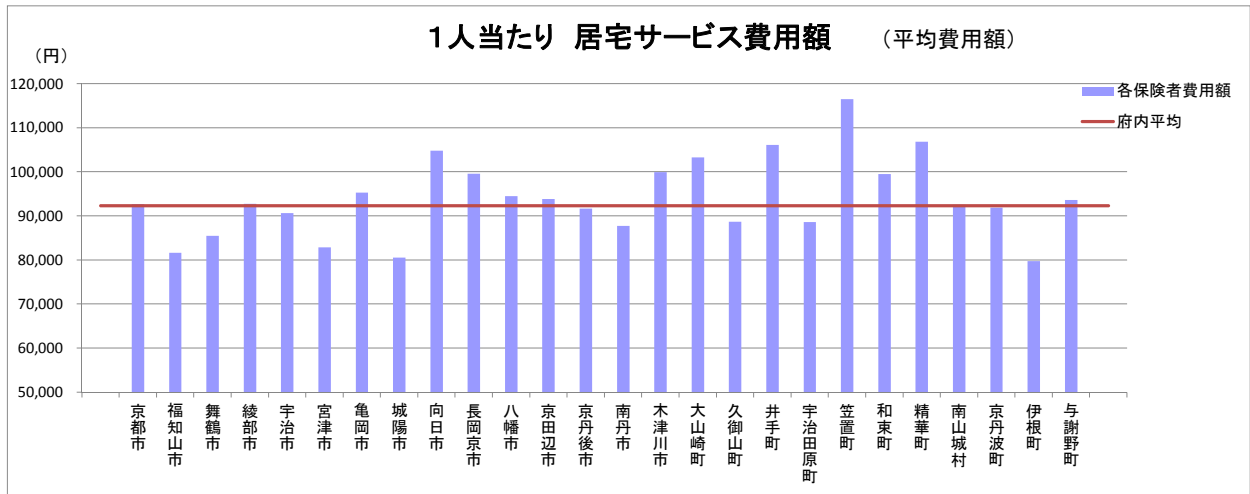


介護 1人当たり費用額 (1) 居宅サービス

※「保険者別 国保連合会業務統計表(確定給付統計)」より

平成29年3月審査分

保険者名	1人当たり居宅サービス費用額								
	平均費用額	事業対象者	要支援1	要支援2	要介護1	要介護2	要介護3	要介護4	要介護5
京都市	92,673	0	24,805	39,408	67,954	91,722	139,991	175,683	224,497
福知山市	81,684	0	22,624	38,441	62,136	84,064	132,062	143,758	185,373
舞鶴市	85,503	0	22,958	41,515	70,389	94,052	135,501	159,930	210,624
綾部市	92,745	0	16,623	18,969	65,498	89,803	131,991	151,107	187,826
宇治市	90,668	0	23,972	39,871	72,059	96,014	147,776	178,277	214,840
宮津市	82,913	0	27,012	43,366	73,571	100,424	140,305	157,493	191,240
亀岡市	95,320	0	27,661	45,593	84,069	104,135	159,009	197,290	222,933
城陽市	80,580	0	26,051	46,377	71,072	100,973	137,671	166,907	181,787
向日市	104,852	0	24,649	43,470	76,089	107,347	150,064	194,942	234,876
長岡京市	99,573	0	25,188	41,766	74,474	103,827	147,151	170,298	217,130
八幡市	94,487	0	26,311	47,430	82,638	102,612	152,002	180,760	223,148
京田辺市	93,865	0	16,827	23,946	64,895	88,245	126,670	142,185	188,185
京丹後市	91,644	0	19,053	29,439	73,910	92,939	137,651	162,195	202,110
南丹市	87,749	0	26,857	43,600	66,320	90,893	130,146	183,579	207,757
木津川市	99,979	0	25,196	45,645	86,142	108,851	150,767	183,412	191,451
大山崎町	103,270	0	25,089	39,426	80,530	115,257	158,134	206,344	247,274
久御山町	88,733	0	24,541	40,775	71,255	90,623	151,759	202,724	231,839
井手町	106,127	0	22,462	32,135	89,164	92,097	154,354	215,332	314,274
宇治田原町	88,599	0	18,433	33,849	72,985	93,677	130,857	173,449	232,819
笠置町	116,527	0	23,896	36,388	85,041	102,085	208,799	162,282	289,088
和束町	99,520	0	21,818	45,959	73,243	113,844	166,767	192,279	176,353
精華町	106,881	0	25,422	46,278	81,985	102,859	145,837	196,474	244,597
南山城村	92,540	0	21,971	25,956	65,146	87,072	152,442	165,095	183,472
京丹波町	91,923	0	17,700	32,094	64,965	86,758	148,974	171,304	153,217
伊根町	79,727	0	19,533	35,714	58,800	79,184	132,861	181,200	137,987
与謝野町	93,623	0	24,001	43,388	69,545	96,273	147,868	175,391	204,913
平均	92,317	0	24,685	40,045	70,055	93,401	141,081	174,104	218,746



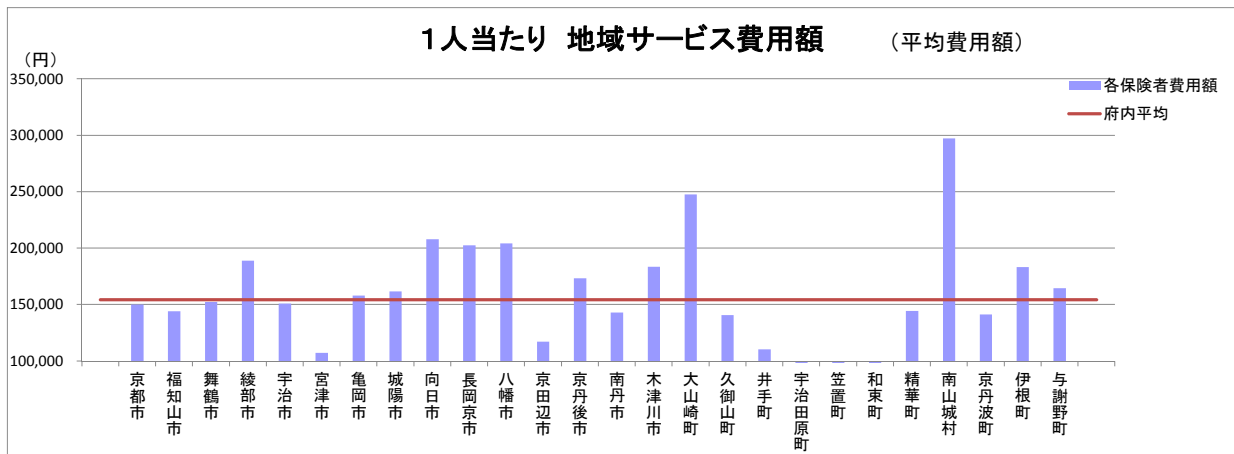
※平均費用額は、全費用額を全受給者数で除した数値である。

介護 1人当たり費用額 (2)地域サービス

※「保険者別 国保連合会業務統計表(確定給付統計)」より

平成29年3月審査分

保険者名	1人当たり地域サービス費用額								
	平均費用額	事業対象者	要支援1	要支援2	要介護1	要介護2	要介護3	要介護4	要介護5
京都市	150,211	0	51,614	88,654	75,767	116,859	191,242	212,059	219,889
福知山市	144,024	0	47,320	81,248	65,136	109,259	165,869	221,306	308,528
舞鶴市	152,447	0	52,810	98,876	94,179	124,092	198,824	222,546	272,039
綾部市	188,951	0	0	80,880	114,863	162,482	210,142	226,365	273,585
宇治市	150,984	0	0	27,281	77,856	146,593	204,483	241,843	228,738
宮津市	107,279	0	0	82,080	71,322	115,424	143,855	130,543	94,522
亀岡市	158,098	0	51,873	85,818	133,481	163,004	193,866	209,806	247,475
城陽市	161,840	0	53,482	91,038	105,349	152,050	202,828	236,254	210,905
向日市	207,931	0	0	0	81,340	162,594	214,630	272,142	265,740
長岡京市	202,698	0	31,857	81,111	118,820	200,104	194,143	244,311	248,523
八幡市	204,197	0	56,050	123,295	123,369	159,221	188,139	297,927	292,388
京田辺市	117,289	0	50,699	0	61,625	91,633	178,237	183,187	197,817
京丹後市	173,402	0	50,450	89,330	115,430	160,427	202,508	238,611	282,619
南丹市	142,968	0	51,220	88,906	94,958	122,880	158,220	209,528	283,000
木津川市	183,451	0	56,828	117,039	131,564	170,530	196,847	224,413	240,855
大山崎町	247,785	0	0	0	120,730	137,096	288,699	314,650	297,073
久御山町	140,769	0	52,009	92,139	62,026	138,710	194,075	282,640	209,544
井手町	110,234	0	0	0	108,328	103,154	117,662	173,170	0
宇治田原町	61,854	0	0	0	50,564	57,028	68,858	56,460	109,333
笠置町	0	0	0	0	0	0	0	0	0
和束町	63,094	0	0	0	59,819	0	108,071	0	27,944
精華町	144,357	0	50,899	94,664	64,844	119,533	154,596	226,695	178,810
南山城村	297,449	0	0	0	0	257,551	0	0	337,347
京丹波町	141,314	0	0	74,100	78,081	111,636	161,284	214,352	257,978
伊根町	183,368	0	0	91,640	170,737	178,638	219,967	19,870	331,070
与謝野町	164,430	0	51,866	81,755	124,782	139,157	224,931	235,579	254,592
平均	154,253	0	51,591	90,451	84,035	125,066	190,909	219,964	231,341



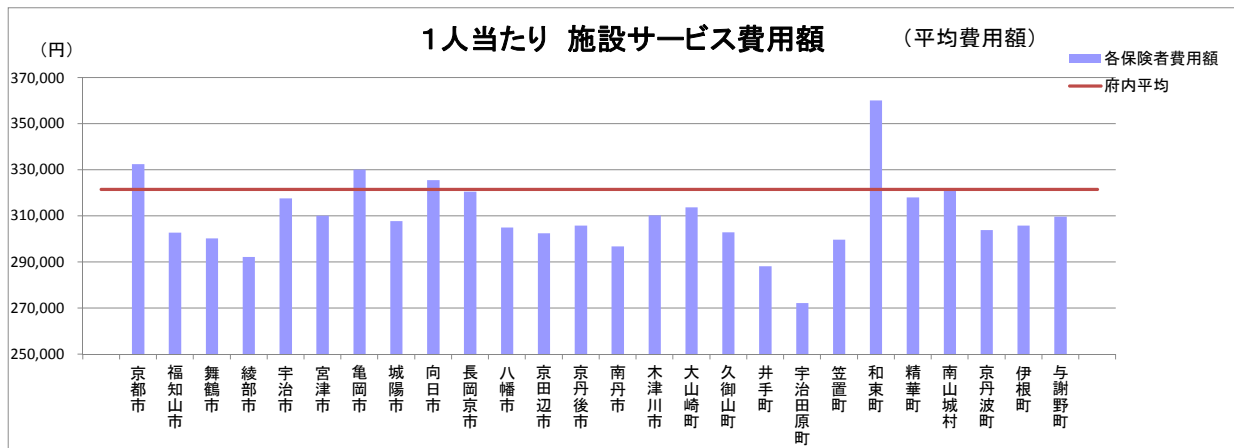
※平均費用額は、全費用額を全受給者数で除した数値である。

介護 1人当たり費用額 (3)施設サービス

※「保険者別 国保連合会業務統計表(確定給付統計)」より

平成29年3月審査分

保険者名	1人当たり施設サービス費用額								
	平均費用額	事業対象者	要支援1	要支援2	要介護1	要介護2	要介護3	要介護4	要介護5
京都市	332,481	0	0	0	272,159	286,708	311,606	334,494	367,205
福知山市	302,772	0	0	0	251,204	289,072	286,680	296,621	335,817
舞鶴市	300,323	0	0	0	267,631	275,348	291,028	305,144	323,959
綾部市	292,209	0	0	0	248,636	271,950	287,496	289,092	318,625
宇治市	317,625	0	0	0	272,445	283,487	303,425	318,878	345,969
宮津市	310,186	0	0	0	277,562	274,971	295,511	326,452	321,923
亀岡市	330,180	0	0	0	288,362	289,324	300,453	332,760	361,100
城陽市	307,737	0	0	0	248,433	277,182	298,947	313,247	356,146
向日市	325,566	0	0	0	250,043	306,796	310,390	324,048	353,497
長岡京市	320,608	0	0	0	264,585	279,721	312,254	317,255	350,368
八幡市	304,991	0	0	0	265,260	288,169	284,440	303,710	337,476
京田辺市	302,497	0	0	0	284,302	287,674	298,822	300,647	317,870
京丹後市	305,835	0	0	0	235,023	302,992	289,312	301,498	322,145
南丹市	296,867	0	0	0	224,589	268,187	285,893	301,885	317,513
木津川市	310,265	0	0	0	255,930	274,913	296,246	319,530	331,560
大山崎町	313,711	0	0	0	253,873	292,355	277,174	347,513	307,012
久御山町	302,974	0	0	0	302,244	275,441	278,971	301,313	333,134
井手町	288,143	0	0	0	280,529	450,939	243,167	287,763	291,385
宇治田原町	272,260	0	0	0	258,204	271,879	260,470	283,247	282,395
笠置町	299,672	0	0	0	0	277,668	307,811	268,031	334,929
和束町	360,113	0	0	0	286,880	286,024	341,312	338,896	425,741
精華町	318,119	0	0	0	269,751	268,524	299,118	326,688	344,469
南山城村	320,825	0	0	0	278,762	209,580	328,459	317,008	344,670
京丹波町	303,948	0	0	0	265,865	285,067	275,244	310,445	323,529
伊根町	305,860	0	0	0	294,361	274,330	301,516	280,105	355,756
与謝野町	309,677	0	0	0	287,011	295,980	287,909	322,798	325,282
平均	321,565	0	0	0	268,705	284,729	303,267	323,835	352,502



※平均費用額は、全費用額を全受給者数で除した数値である。