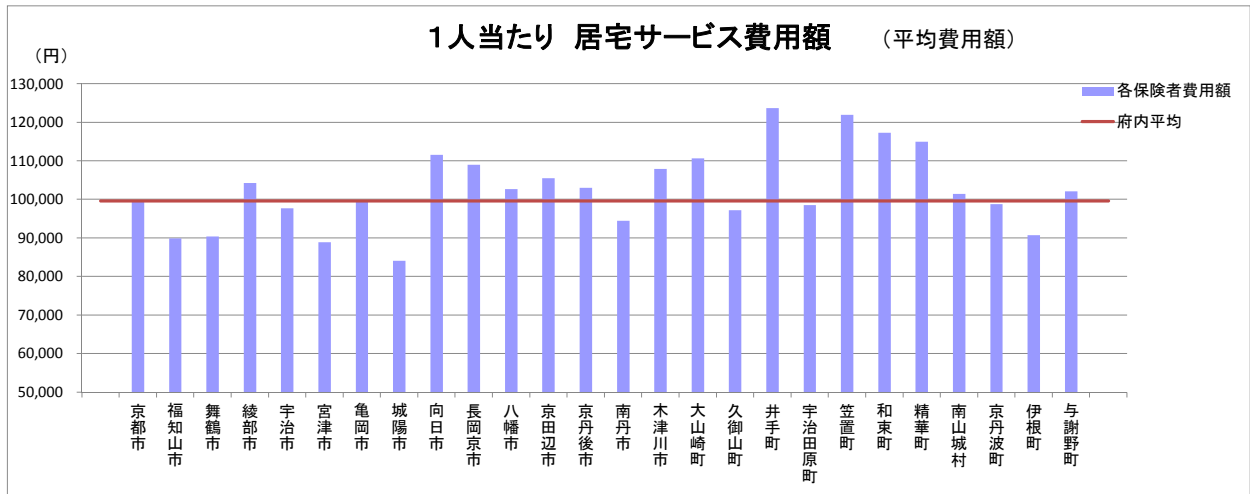


介護 1人当たり費用額 (1) 居宅サービス

※「保険者別 国保連合会業務統計表(確定給付統計)」より

平成29年4月審査分

保険者名	1人当たり居宅サービス費用額								
	平均費用額	事業対象者	要支援1	要支援2	要介護1	要介護2	要介護3	要介護4	要介護5
京都市	99,758	0	25,059	39,729	74,645	100,498	149,850	187,994	240,734
福知山市	89,920	0	22,924	38,670	69,763	93,545	144,649	162,140	202,771
舞鶴市	90,372	0	23,895	42,344	75,506	99,413	142,062	163,373	223,049
綾部市	104,238	0	17,581	19,317	73,814	98,856	144,135	172,631	211,992
宇治市	97,731	0	24,663	40,373	77,696	105,302	158,838	190,054	231,202
宮津市	88,894	0	27,130	45,304	82,912	107,466	142,276	170,195	195,636
亀岡市	99,894	0	27,337	46,009	88,285	110,731	171,635	215,102	224,904
城陽市	84,129	0	26,792	46,983	76,966	109,289	140,036	166,916	193,163
向日市	111,603	0	24,988	44,192	81,037	113,182	161,004	200,979	255,355
長岡京市	109,045	0	27,631	42,503	82,510	116,634	158,910	178,489	239,279
八幡市	102,710	0	26,409	49,581	94,394	115,122	158,428	198,053	242,314
京田辺市	105,548	0	18,799	24,348	71,095	100,753	140,286	156,783	221,906
京丹後市	103,047	0	16,334	28,200	82,605	105,180	158,464	182,611	198,725
南丹市	94,470	0	26,577	43,050	76,997	95,925	143,973	205,948	220,604
木津川市	107,951	0	25,213	45,619	95,486	117,189	165,211	199,257	204,086
大山崎町	110,648	0	24,727	44,081	88,399	123,725	172,902	185,522	269,277
久御山町	97,225	0	24,471	40,391	79,720	107,265	172,589	202,071	278,888
井手町	123,736	0	22,399	34,150	96,403	107,369	187,221	265,649	324,702
宇治田原町	98,521	0	17,516	34,927	78,278	103,653	131,380	227,357	239,392
笠置町	121,966	0	23,929	38,808	83,828	108,660	220,820	159,933	295,214
和束町	117,350	0	21,493	48,562	85,687	118,981	204,056	180,270	381,678
精華町	115,025	0	26,330	45,462	84,746	114,558	165,318	197,237	257,429
南山城村	101,491	0	23,289	25,721	73,061	87,046	165,092	216,842	214,045
京丹波町	98,810	0	15,673	29,752	67,363	91,941	162,222	195,345	157,113
伊根町	90,771	0	17,600	39,374	68,972	88,330	169,000	187,312	142,979
与謝野町	102,133	0	23,925	42,653	76,529	107,909	159,581	190,031	231,458
平均	99,643	0	25,022	40,446	76,816	102,358	151,803	186,673	235,301



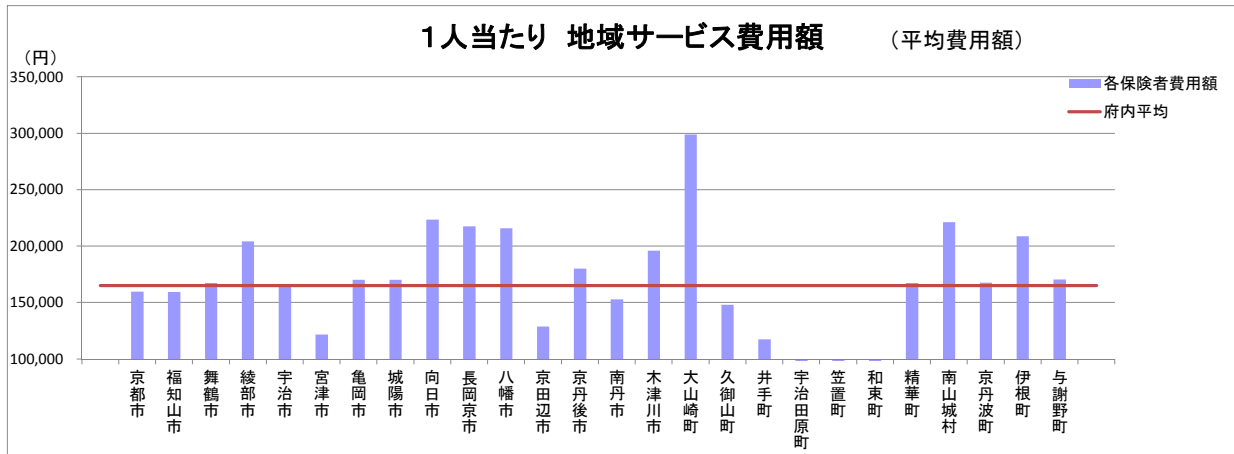
※平均費用額は、全費用額を全受給者数で除した数値である。

介護 1人当たり費用額 (2)地域サービス

※「保険者別 国保連合会業務統計表(確定給付統計)」より

平成29年4月審査分

保険者名	1人当たり地域サービス費用額								
	平均費用額	事業対象者	要支援1	要支援2	要介護1	要介護2	要介護3	要介護4	要介護5
京都市	159,826	0	45,461	98,586	81,304	123,023	203,402	225,351	240,147
福知山市	159,484	0	47,320	78,490	71,080	124,391	179,894	253,168	305,204
舞鶴市	167,304	0	49,294	89,920	100,749	136,858	207,887	264,648	293,307
綾部市	204,270	0	0	80,880	132,427	172,927	219,717	240,693	296,768
宇治市	164,671	0	0	36,371	86,942	158,922	222,109	243,354	263,493
宮津市	121,843	0	0	82,080	75,284	131,120	157,535	151,828	124,948
亀岡市	170,369	0	47,677	75,100	132,691	182,229	213,203	246,564	265,281
城陽市	170,105	0	53,439	88,965	111,318	151,578	222,676	260,059	231,499
向日市	223,521	0	0	0	91,454	181,407	222,000	284,407	301,599
長岡京市	217,512	0	36,170	91,244	121,258	225,282	209,829	250,619	273,639
八幡市	216,034	0	56,050	94,664	132,452	181,193	206,504	292,780	296,835
京田辺市	128,799	0	50,699	0	66,696	102,396	197,253	201,807	224,258
京丹後市	180,233	0	59,177	85,003	124,460	169,591	216,110	225,736	288,388
南丹市	152,834	0	76,870	87,973	96,063	130,730	166,341	232,271	315,958
木津川市	196,142	0	58,553	94,664	152,940	179,514	216,791	220,233	257,630
大山崎町	298,989	0	0	0	129,526	166,724	424,915	337,969	296,056
久御山町	147,998	0	52,009	92,139	65,392	141,889	204,555	359,894	180,180
井手町	117,528	0	0	0	117,410	99,678	158,121	192,510	0
宇治田原町	72,723	0	0	0	48,538	65,328	88,848	138,650	103,611
笠置町	0	0	0	0	0	0	0	0	0
和束町	95,765	0	0	0	70,284	0	126,074	141,900	0
精華町	167,527	0	50,899	94,664	65,759	134,271	176,220	256,768	223,198
南山城村	221,441	0	0	0	0	285,146	41,829	0	337,347
京丹波町	167,613	0	0	77,950	92,405	126,305	197,389	225,988	349,859
伊根町	208,789	0	0	91,640	183,031	183,463	316,070	24,830	331,070
与謝野町	170,617	0	51,866	80,360	122,937	153,198	229,944	217,618	278,755
平均	165,256	0	50,608	89,118	90,053	133,214	204,912	233,594	253,085



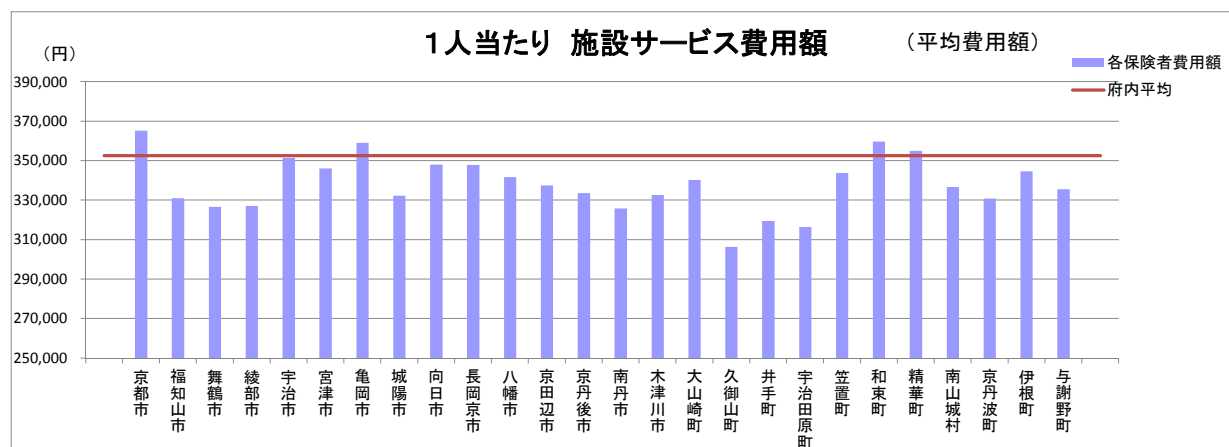
※平均費用額は、全費用額を全受給者数で除した数値である。

介護 1人当たり費用額 (3)施設サービス

※「保険者別 国保連合会業務統計表(確定給付統計)」より

平成29年4月審査分

保険者名	1人当たり施設サービス費用額								
	平均費用額	事業対象者	要支援1	要支援2	要介護1	要介護2	要介護3	要介護4	要介護5
京都市	365,239	0	0	0	297,919	318,813	338,781	368,732	404,115
福知山市	331,021	0	0	0	289,538	312,548	323,653	323,224	357,276
舞鶴市	326,594	0	0	0	261,667	309,586	317,501	339,100	343,846
綾部市	327,065	0	0	0	300,356	305,588	321,108	331,938	343,377
宇治市	351,442	0	0	0	306,676	316,160	330,705	355,795	383,080
宮津市	346,082	0	0	0	307,438	317,315	328,627	355,791	364,947
亀岡市	359,082	0	0	0	332,654	320,680	336,292	350,773	395,765
城陽市	332,365	0	0	0	235,344	305,513	323,365	345,887	378,693
向日市	348,123	0	0	0	298,783	293,156	340,833	338,611	389,018
長岡京市	347,938	0	0	0	249,416	287,282	334,124	358,139	380,510
八幡市	341,793	0	0	0	292,010	318,392	322,214	338,453	380,834
京田辺市	337,596	0	0	0	289,455	322,896	341,391	346,343	338,383
京丹後市	333,650	0	0	0	250,689	301,962	313,777	333,673	352,317
南丹市	325,833	0	0	0	278,258	293,573	309,338	336,272	346,727
木津川市	332,590	0	0	0	315,779	314,859	328,968	340,846	334,342
大山崎町	340,306	0	0	0	267,073	313,135	334,582	344,566	361,851
久御山町	306,462	0	0	0	337,899	271,041	287,135	341,318	289,532
井手町	319,588	0	0	0	310,549	375,476	300,701	320,778	327,016
宇治田原町	316,371	0	0	0	274,447	293,079	303,403	324,936	352,276
笠置町	343,853	0	0	0	0	300,875	340,716	311,527	393,293
和束町	359,776	0	0	0	317,579	315,489	337,132	379,129	375,780
精華町	355,038	0	0	0	290,161	313,486	333,845	359,722	388,538
南山城村	336,761	0	0	0	308,588	310,964	315,424	337,536	365,084
京丹波町	330,864	0	0	0	299,825	306,568	286,922	332,974	364,901
伊根町	344,654	0	0	0	177,711	303,720	344,182	348,713	386,886
与謝野町	335,637	0	0	0	330,586	276,317	328,429	344,169	350,100
平均	352,672	0	0	0	291,246	313,307	331,911	356,743	385,589



※平均費用額は、全費用額を全受給者数で除した数値である。