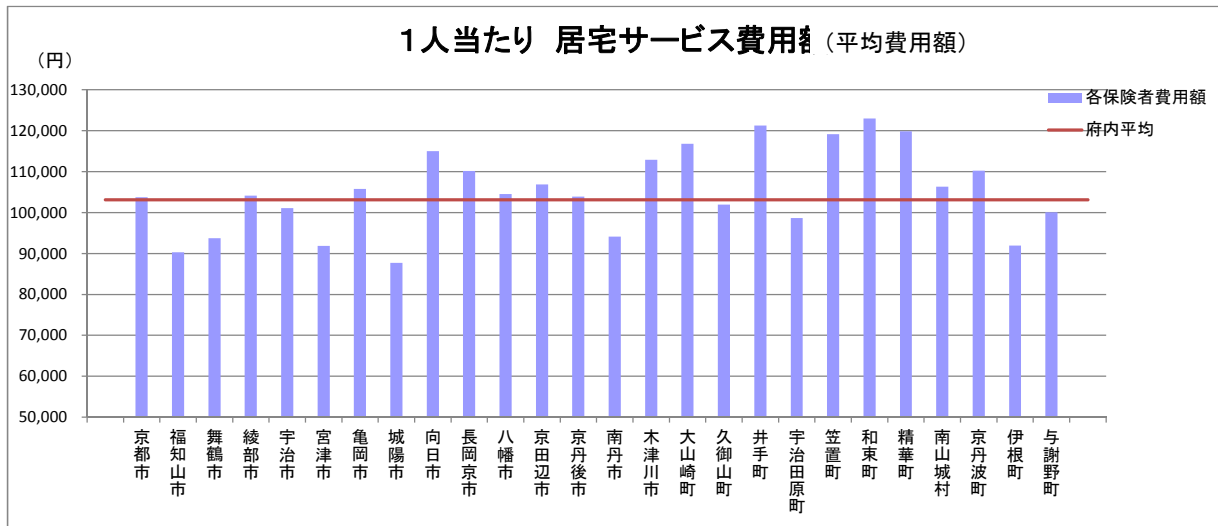


介護 1人当たり費用額 (1)居宅サービス

※「保険者別 国保連合会業務統計表(確定給付統計)」より

平成29年7月審査分

保険者名	1人当たり居宅サービス費用額							
	平均費用額	要支援1	要支援2	要介護1	要介護2	要介護3	要介護4	要介護5
京都市	103,746	23,707	36,081	75,783	102,617	152,468	189,595	246,282
福知山市	90,302	22,630	34,441	67,545	95,879	143,274	155,906	196,861
舞鶴市	93,711	23,456	39,399	75,511	103,564	145,024	173,018	224,888
綾部市	104,128	17,150	20,792	70,273	97,920	147,916	175,580	218,254
宇治市	101,106	23,471	33,084	78,080	108,568	156,557	193,585	231,214
宮津市	91,806	27,589	41,436	84,478	109,023	156,313	177,728	201,448
亀岡市	105,775	26,217	41,487	90,831	120,170	186,687	206,110	234,066
城陽市	87,708	24,593	44,991	81,699	109,504	140,857	176,601	204,339
向日市	114,948	24,236	40,297	83,922	117,468	164,468	210,337	245,606
長岡京市	110,102	26,940	41,468	84,681	115,499	158,902	168,738	245,488
八幡市	104,522	26,852	49,012	92,319	117,600	162,566	184,866	245,089
京田辺市	106,845	20,364	25,404	70,265	103,442	142,540	167,256	208,461
京丹後市	103,912	15,313	22,275	81,406	105,236	155,672	180,795	185,524
南丹市	94,096	26,653	41,280	73,308	93,035	148,600	203,577	255,459
木津川市	112,846	24,346	46,656	94,461	117,656	170,626	197,122	231,927
大山崎町	116,792	28,106	42,915	87,031	123,408	171,490	198,333	298,973
久御山町	101,919	22,062	35,313	86,410	112,929	176,499	230,828	228,916
井手町	121,276	21,838	30,396	80,643	114,254	157,939	270,898	263,612
宇治田原町	98,619	19,027	32,828	79,119	102,814	125,260	196,362	259,011
笠置町	119,126	48,980	60,522	82,244	102,557	162,698	192,787	270,510
和束町	122,951	18,953	41,882	83,478	122,612	209,140	237,928	313,306
精華町	119,819	25,382	47,822	86,098	120,698	161,815	203,889	245,990
南山城村	106,312	16,354	24,325	42,146	93,306	136,751	253,917	168,774
京丹波町	110,194	18,043	31,511	74,550	98,992	170,025	206,365	225,543
伊根町	91,935	11,168	36,698	65,461	101,831	144,380	169,921	200,666
与謝野町	100,083	23,920	37,815	72,877	102,881	155,901	172,443	229,480
平均	103,089	23,986	37,106	77,513	104,534	153,786	188,196	239,693



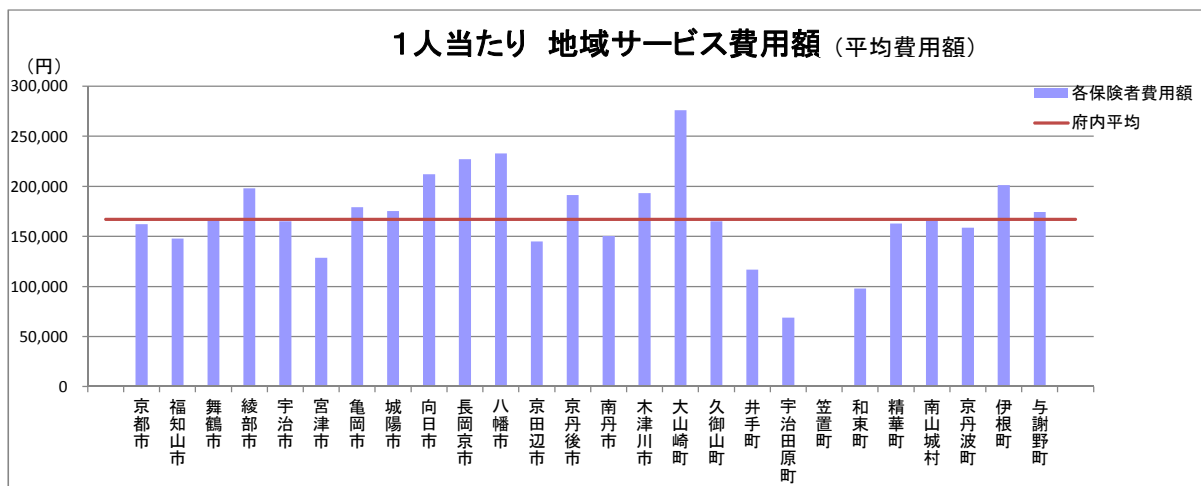
※平均費用額は、全費用額を全受給者数で除した数値である。

介護 1人当たり費用額 (2)地域サービス

※「保険者別 国保連合会業務統計表(確定給付統計)」より

平成29年7月審査分

保険者名	1人当たり地域サービス費用額							
	平均費用額	要支援1	要支援2	要介護1	要介護2	要介護3	要介護4	要介護5
京都市	162,242	32,482	100,945	81,623	121,717	206,210	234,432	242,040
福知山市	147,657	48,465	67,410	65,347	112,110	181,053	219,762	301,262
舞鶴市	167,063	53,500	93,992	96,215	133,650	211,239	265,186	297,905
綾部市	198,029	0	82,840	126,082	165,446	223,199	245,613	293,653
宇治市	165,052	0	45,637	86,960	158,017	218,926	272,148	260,334
宮津市	128,590	0	84,600	80,504	138,521	152,269	179,231	147,352
亀岡市	179,261	47,047	114,133	136,483	196,977	223,778	241,909	298,062
城陽市	175,270	54,340	97,554	108,808	167,586	227,206	248,976	232,730
向日市	212,103	0	0	94,688	159,008	232,224	284,426	269,196
長岡京市	226,984	30,442	94,323	133,177	221,628	248,141	258,086	245,892
八幡市	232,934	57,403	96,957	144,417	184,711	207,987	334,359	336,427
京田辺市	144,787	50,121	0	73,164	114,703	195,782	236,234	333,485
京丹後市	191,217	55,378	100,482	135,308	177,433	228,467	237,487	305,405
南丹市	150,381	103,065	124,434	82,279	127,513	177,223	223,034	324,263
木津川市	193,234	57,403	96,957	135,406	179,684	207,268	234,270	266,392
大山崎町	275,832	0	0	144,104	128,421	311,199	339,925	314,394
久御山町	164,939	53,270	94,370	100,898	129,593	243,985	233,731	246,217
井手町	116,711	0	0	111,554	112,024	113,457	188,575	0
宇治田原町	68,825	0	0	49,610	57,010	108,152	102,680	83,097
笠置町	0	0	0	0	0	0	0	0
和束町	97,770	0	0	79,433	0	122,880	127,670	0
精華町	162,730	54,318	92,625	90,263	136,123	171,658	249,465	191,202
南山城村	165,364	0	0	0	103,798	39,108	0	353,185
京丹波町	158,547	55,700	0	84,530	121,505	211,870	222,951	350,124
伊根町	201,032	0	94,210	182,997	218,350	240,522	164,240	330,460
与謝野町	174,216	51,870	83,967	112,057	168,557	226,101	278,525	264,129
平均	167,110	47,474	97,668	90,155	132,440	208,323	240,826	254,716



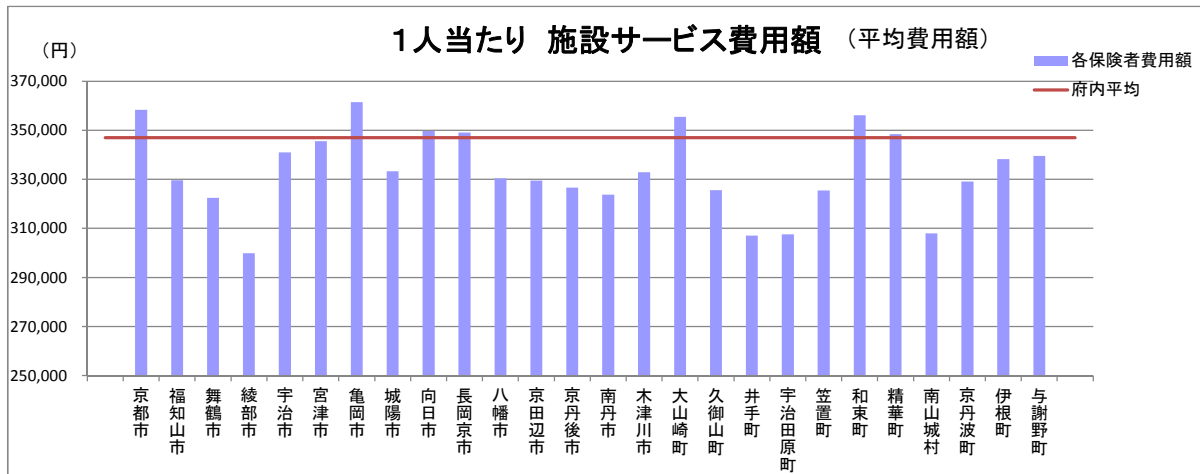
※平均費用額は、全費用額を全受給者数で除した数値である。

介護 1人当たり費用額 (3)施設サービス

※「保険者別 国保連合会業務統計表(確定給付統計)」より

平成29年7月審査分

保険者名	1人当たり施設サービス費用額							
	平均費用額	要支援1	要支援2	要介護1	要介護2	要介護3	要介護4	要介護5
京都市	358,367	0	0	287,168	308,391	336,178	362,789	392,158
福知山市	329,648	0	0	283,069	307,759	314,372	328,828	357,402
舞鶴市	322,453	0	0	272,430	297,752	310,765	327,190	350,710
綾部市	299,933	0	0	253,360	274,675	306,846	309,748	301,912
宇治市	340,940	0	0	277,573	301,052	324,859	346,662	371,487
宮津市	345,534	0	0	272,390	316,208	325,036	362,305	368,398
亀岡市	361,497	0	0	387,870	297,588	335,981	363,276	392,910
城陽市	333,264	0	0	248,636	306,392	333,745	343,634	356,138
向日市	349,731	0	0	300,898	286,522	317,568	358,666	393,599
長岡京市	349,117	0	0	270,732	321,696	313,485	364,024	381,593
八幡市	330,382	0	0	298,695	302,570	319,551	336,351	354,595
京田辺市	329,460	0	0	276,760	293,789	336,784	329,149	348,290
京丹後市	326,582	0	0	255,436	301,848	298,602	321,256	352,445
南丹市	323,808	0	0	270,359	283,981	301,504	331,777	360,024
木津川市	332,905	0	0	312,756	285,572	336,004	339,918	341,586
大山崎町	355,420	0	0	252,982	319,390	337,578	376,031	376,579
久御山町	325,569	0	0	309,867	286,532	300,360	329,920	351,260
井手町	307,032	0	0	302,956	285,587	284,893	306,212	335,220
宇治田原町	307,573	0	0	307,986	249,233	291,876	325,849	349,417
笠置町	325,407	0	0	0	200,239	343,018	298,358	360,704
和束町	356,115	0	0	316,669	286,866	344,794	376,063	369,255
精華町	348,383	0	0	294,311	290,729	321,355	356,388	385,390
南山城村	308,023	0	0	303,572	391,796	271,886	288,579	342,145
京丹波町	329,160	0	0	313,347	303,718	289,655	331,838	360,038
伊根町	338,293	0	0	0	299,547	337,098	337,163	352,482
与謝野町	339,586	0	0	278,610	324,048	324,521	343,398	357,358
平均	346,952	0	0	284,301	302,932	327,703	352,204	377,918



※平均費用額は、全費用額を全受給者数で除した数値である。