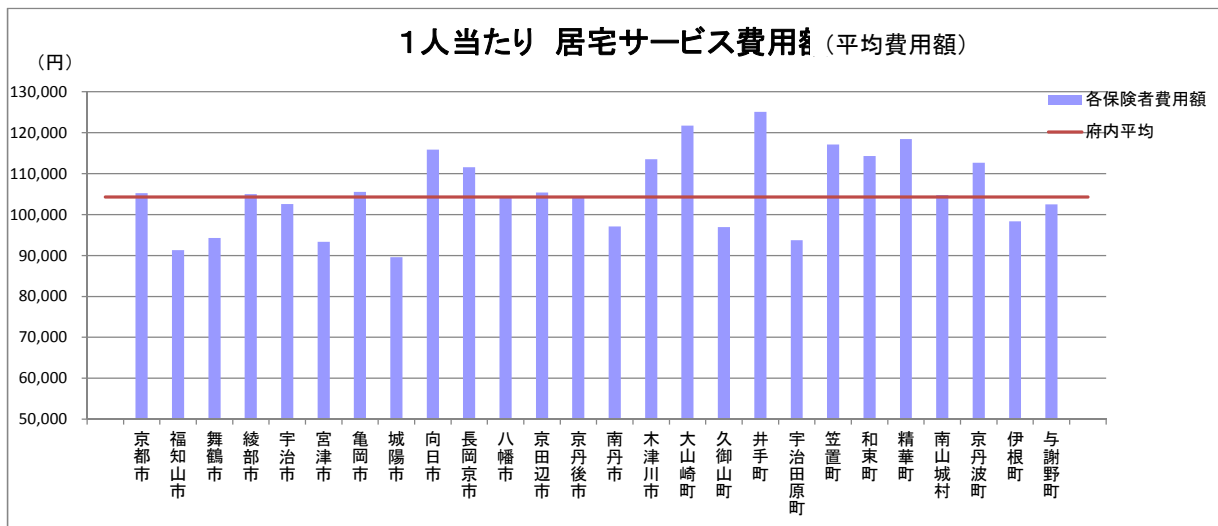


介護 1人当たり費用額 (1)居宅サービス

※「保険者別 国保連合会業務統計表(確定給付統計)」より

平成29年8月審査分

保険者名	1人当たり居宅サービス費用額							
	平均費用額	要支援1	要支援2	要介護1	要介護2	要介護3	要介護4	要介護5
京都市	105,208	23,358	35,043	75,747	103,646	152,998	193,317	250,031
福知山市	91,267	21,765	33,833	67,836	94,883	144,494	159,763	214,459
舞鶴市	94,279	23,308	36,900	75,055	102,181	150,295	176,720	224,811
綾部市	104,959	16,857	19,843	71,092	98,259	153,139	174,048	220,884
宇治市	102,557	22,522	32,657	78,511	108,621	159,574	191,508	240,044
宮津市	93,297	26,412	39,965	84,703	115,346	153,548	184,356	203,095
亀岡市	105,498	26,156	42,226	88,158	120,256	180,005	211,840	231,080
城陽市	89,609	24,962	43,882	80,548	113,562	139,120	190,671	227,289
向日市	115,845	25,176	39,700	85,543	115,587	170,753	202,296	245,624
長岡京市	111,528	27,617	42,048	82,367	115,362	158,714	176,618	255,175
八幡市	104,464	25,669	46,625	90,742	118,301	160,748	192,624	240,912
京田辺市	105,348	20,942	24,139	68,503	103,734	143,723	163,764	202,709
京丹後市	104,243	15,254	21,412	81,834	106,807	153,903	173,187	226,506
南丹市	97,100	25,454	41,187	75,104	97,438	147,553	224,947	230,612
木津川市	113,497	23,438	44,507	92,463	113,148	172,872	199,893	241,276
大山崎町	121,705	27,064	41,253	88,445	122,407	192,711	211,343	283,947
久御山町	96,913	20,675	34,267	78,361	110,799	152,134	225,027	242,209
井手町	125,090	20,905	30,794	86,920	116,379	169,255	253,877	308,060
宇治田原町	93,687	17,980	28,680	74,055	100,625	139,878	164,561	253,826
笠置町	117,124	24,478	39,098	74,846	121,076	157,896	181,370	269,554
和束町	114,255	17,404	45,340	84,509	120,259	158,248	215,329	309,379
精華町	118,403	24,482	44,134	86,885	115,897	164,622	201,393	243,701
南山城村	104,720	19,873	23,022	50,817	91,817	125,002	242,656	171,721
京丹波町	112,644	20,341	29,856	72,175	102,802	179,299	211,364	229,663
伊根町	98,349	11,168	31,550	64,756	102,035	127,963	198,285	260,954
与謝野町	102,448	23,507	36,803	77,353	107,269	158,103	177,793	230,979
平均	104,289	23,578	36,019	77,363	105,280	154,529	191,335	244,296



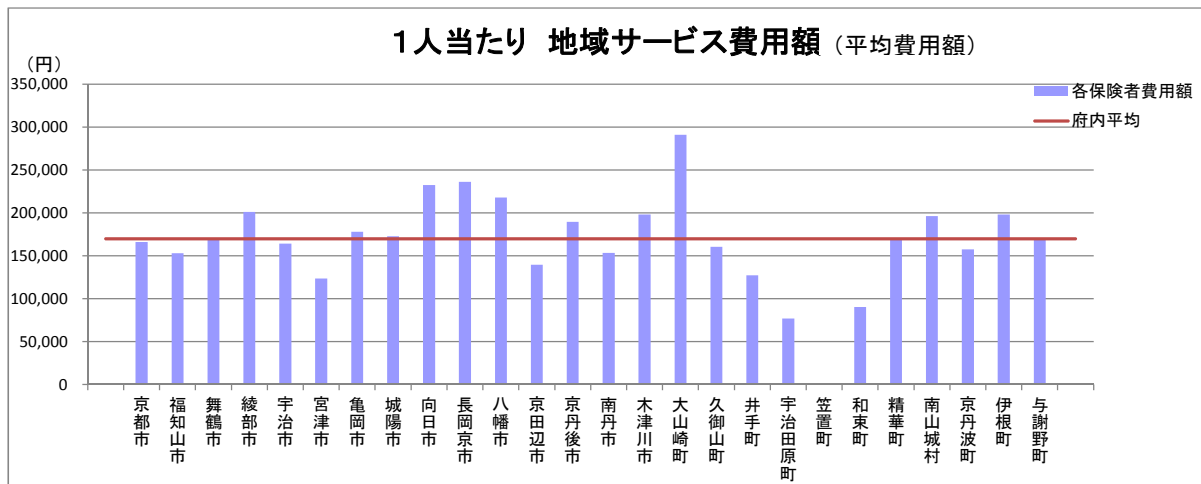
※平均費用額は、全費用額を全受給者数で除した数値である。

介護 1人当たり費用額 (2)地域サービス

※「保険者別 国保連合会業務統計表(確定給付統計)」より

平成29年8月審査分

保険者名	1人当たり地域サービス費用額							
	平均費用額	要支援1	要支援2	要介護1	要介護2	要介護3	要介護4	要介護5
京都市	166,052	54,812	106,041	83,325	125,199	209,305	240,616	246,634
福知山市	153,185	54,390	80,638	65,661	110,302	187,511	230,138	351,089
舞鶴市	170,440	85,290	93,860	95,016	134,563	216,112	274,648	300,201
綾部市	201,070	0	82,840	124,016	163,844	235,049	248,338	289,488
宇治市	164,156	0	18,253	85,655	157,681	219,327	268,520	258,691
宮津市	123,645	0	84,600	80,648	138,124	152,153	156,559	131,029
亀岡市	178,125	48,488	112,325	142,130	191,645	210,391	263,364	318,564
城陽市	172,937	60,605	99,893	107,617	166,756	215,516	247,542	242,675
向日市	232,590	0	0	88,564	184,378	259,716	298,740	295,253
長岡京市	236,070	38,345	86,813	141,797	230,846	242,199	278,958	259,648
八幡市	217,887	57,403	96,957	125,988	163,099	201,192	304,647	344,183
京田辺市	139,459	50,121	0	71,873	102,354	199,767	273,468	229,256
京丹後市	189,551	55,608	92,515	129,966	171,885	221,198	272,254	310,911
南丹市	153,589	45,240	110,139	86,952	129,396	174,612	239,024	321,671
木津川市	198,225	57,403	96,957	140,140	187,489	214,041	236,377	271,114
大山崎町	290,970	0	0	132,816	126,725	310,243	359,089	377,430
久御山町	160,411	53,270	94,370	79,915	128,310	228,730	370,037	252,632
井手町	127,319	0	0	114,414	120,073	138,114	199,120	0
宇治田原町	77,102	0	0	60,373	62,252	112,140	102,680	106,705
笠置町	0	0	0	0	0	0	0	0
和束町	90,502	0	0	74,016	0	113,430	117,030	0
精華町	169,274	47,748	96,957	103,887	130,711	184,524	238,453	221,628
南山城村	196,141	0	0	0	0	39,097	0	353,185
京丹波町	157,604	32,150	0	85,004	124,914	195,289	219,399	378,610
伊根町	198,338	0	72,415	191,683	192,560	242,855	161,950	330,460
与謝野町	168,697	51,870	88,095	112,578	169,046	228,023	220,085	281,080
平均	169,993	54,304	97,143	90,987	134,395	210,393	247,868	260,773



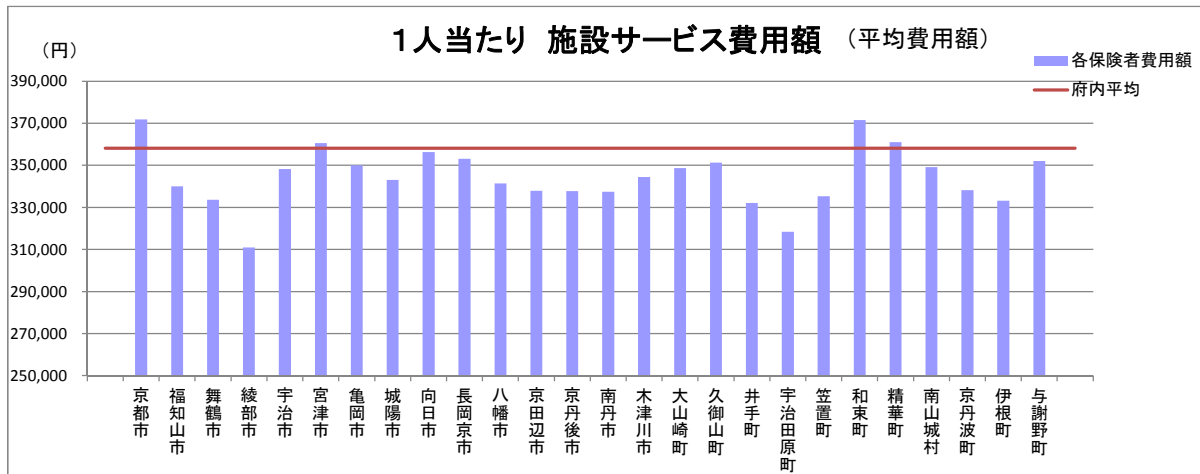
※平均費用額は、全費用額を全受給者数で除した数値である。

介護 1人当たり費用額 (3)施設サービス

※「保険者別 国保連合会業務統計表(確定給付統計)」より

平成29年8月審査分

保険者名	1人当たり施設サービス費用額							
	平均費用額	要支援1	要支援2	要介護1	要介護2	要介護3	要介護4	要介護5
京都市	371,807	0	0	310,615	323,681	345,228	376,368	409,062
福知山市	339,993	0	0	262,004	319,757	326,004	340,409	366,231
舞鶴市	333,562	0	0	275,228	306,328	326,873	341,460	355,737
綾部市	310,959	0	0	303,771	299,911	319,444	315,927	303,296
宇治市	348,242	0	0	295,931	315,275	332,614	350,433	379,195
宮津市	360,553	0	0	320,175	336,393	339,225	371,042	380,749
亀岡市	350,004	0	0	324,101	310,120	333,080	349,441	373,075
城陽市	343,090	0	0	267,816	308,199	336,387	357,744	377,793
向日市	356,376	0	0	308,799	317,448	326,847	358,502	398,711
長岡京市	353,085	0	0	258,975	280,676	337,397	355,699	394,052
八幡市	341,367	0	0	306,659	316,354	320,568	349,650	372,563
京田辺市	337,839	0	0	287,841	304,402	333,765	344,062	359,360
京丹後市	337,767	0	0	282,959	284,963	318,720	336,686	358,338
南丹市	337,453	0	0	269,850	303,081	314,114	344,144	373,964
木津川市	344,494	0	0	313,308	284,667	331,395	358,303	368,155
大山崎町	348,664	0	0	297,302	332,987	341,794	352,294	364,475
久御山町	351,228	0	0	338,963	293,538	333,052	387,514	351,575
井手町	332,037	0	0	313,045	351,216	298,945	350,065	337,407
宇治田原町	318,365	0	0	341,242	349,768	302,981	309,428	343,272
笠置町	335,357	0	0	0	0	313,584	309,638	385,269
和束町	371,505	0	0	327,215	325,309	346,320	385,331	390,280
精華町	361,039	0	0	276,801	322,247	343,215	371,525	387,340
南山城村	349,190	0	0	0	311,940	336,829	345,259	372,418
京丹波町	338,167	0	0	323,273	305,937	289,325	349,978	370,404
伊根町	333,144	0	4,980	377,760	276,350	320,409	364,902	346,197
与謝野町	352,010	0	0	318,528	308,612	339,734	360,768	367,406
平均	358,191	0	0	300,717	315,647	336,992	363,579	390,373



※平均費用額は、全費用額を全受給者数で除した数値である。