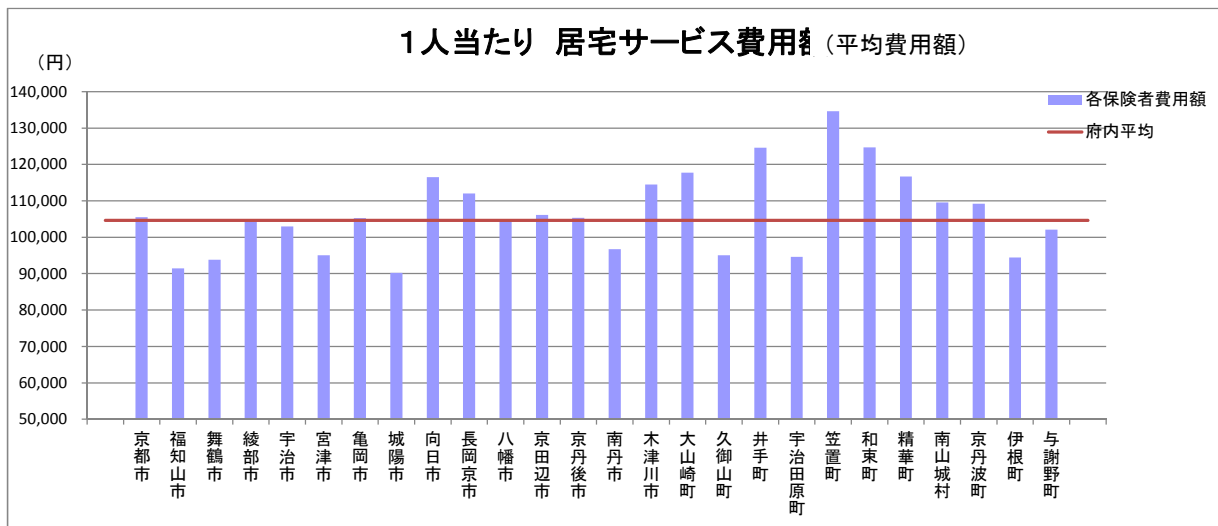


介護 1人当たり費用額 (1)居宅サービス

※「保険者別 国保連合会業務統計表(確定給付統計)」より

平成29年9月審査分

保険者名	1人当たり居宅サービス費用額							
	平均費用額	要支援1	要支援2	要介護1	要介護2	要介護3	要介護4	要介護5
京都市	105,554	22,419	33,168	76,318	103,451	153,010	192,900	245,212
福知山市	91,414	21,207	31,306	67,758	93,966	145,052	158,873	220,438
舞鶴市	93,807	22,087	35,820	73,810	103,501	147,710	171,290	234,579
綾部市	104,390	16,155	19,067	71,170	96,646	156,772	168,972	228,985
宇治市	102,962	21,600	32,365	79,470	107,140	161,098	195,957	227,870
宮津市	95,039	26,692	34,895	86,294	114,203	153,341	188,678	218,871
亀岡市	105,213	25,451	39,234	86,083	119,978	171,027	208,862	249,875
城陽市	90,209	23,228	41,771	83,909	111,672	142,108	181,891	227,101
向日市	116,499	23,222	39,572	85,818	116,034	167,782	216,131	234,832
長岡京市	111,994	26,545	40,409	83,290	113,933	160,690	182,314	245,865
八幡市	104,937	25,666	44,497	89,677	116,916	158,090	193,008	249,201
京田辺市	106,140	21,177	24,358	70,780	105,338	138,642	163,395	204,862
京丹後市	105,382	14,998	22,587	82,351	107,523	160,844	176,335	219,512
南丹市	96,696	25,957	40,440	74,380	97,422	146,360	206,735	240,708
木津川市	114,458	24,816	44,097	91,956	115,350	172,988	197,052	239,888
大山崎町	117,782	26,556	40,744	89,917	125,005	168,159	206,979	262,549
久御山町	95,043	20,363	31,876	82,527	109,241	144,788	218,709	274,182
井手町	124,641	20,054	30,612	86,046	114,610	154,650	244,468	332,877
宇治田原町	94,630	16,703	27,780	72,820	100,559	133,935	197,295	228,454
笠置町	134,610	24,731	39,136	81,900	123,277	177,773	187,205	340,652
和束町	124,713	15,879	42,935	83,340	144,580	167,726	235,577	363,713
精華町	116,669	24,155	42,001	84,797	110,663	153,943	230,093	241,266
南山城村	109,534	15,885	22,444	50,682	101,799	155,888	240,450	180,009
京丹波町	109,230	19,040	32,006	70,431	94,692	182,362	205,506	254,396
伊根町	94,440	11,168	29,880	67,071	100,573	141,151	192,192	180,004
与謝野町	102,120	20,811	34,241	75,451	105,104	155,258	183,851	227,124
平均	104,601	22,728	34,344	77,773	104,960	154,289	191,441	241,435



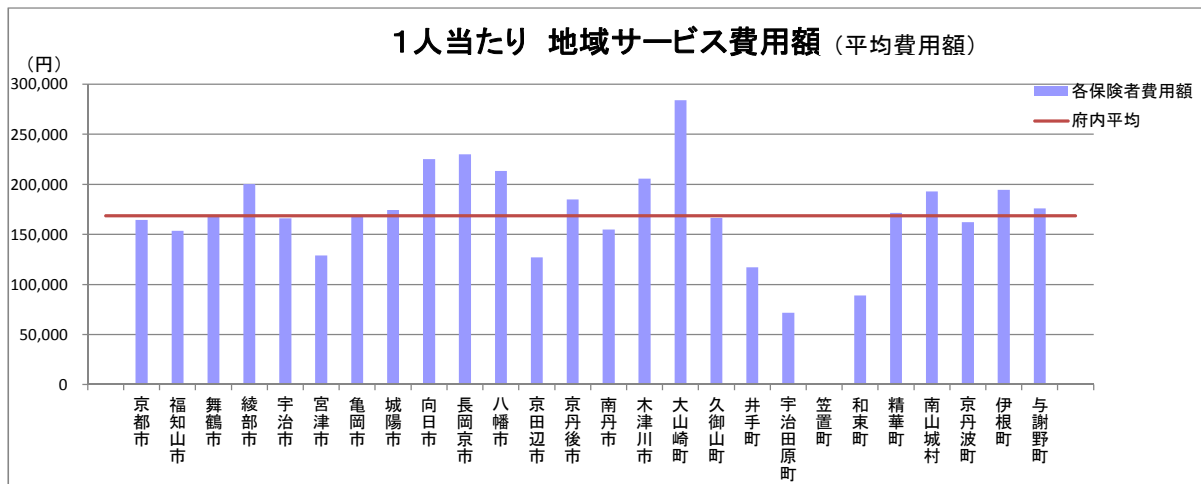
※平均費用額は、全費用額を全受給者数で除した数値である。

介護 1人当たり費用額 (2)地域サービス

※「保険者別 国保連合会業務統計表(確定給付統計)」より

平成29年9月審査分

保険者名	1人当たり地域サービス費用額							
	平均費用額	要支援1	要支援2	要介護1	要介護2	要介護3	要介護4	要介護5
京都市	164,286	51,350	90,521	82,323	123,961	208,662	237,252	240,079
福知山市	153,426	46,097	88,875	68,979	109,722	179,323	246,267	324,764
舞鶴市	168,004	54,410	95,513	89,753	138,879	214,023	265,699	297,844
綾部市	200,233	0	82,840	127,164	163,345	233,326	251,222	285,990
宇治市	166,129	0	27,384	83,725	162,849	227,497	271,949	258,631
宮津市	128,990	0	84,600	79,456	136,550	171,805	179,870	145,441
亀岡市	168,453	49,340	102,617	130,454	192,544	203,933	224,265	298,349
城陽市	174,336	53,941	101,242	107,639	166,732	217,454	249,194	253,511
向日市	225,011	0	0	80,461	172,405	239,911	291,529	303,653
長岡京市	230,023	43,091	85,171	137,093	221,569	227,508	272,878	261,685
八幡市	213,376	57,403	96,957	115,152	156,229	210,001	297,308	339,441
京田辺市	127,093	50,121	0	66,354	103,760	177,954	214,676	213,092
京丹後市	184,817	55,608	97,845	127,041	175,238	217,424	248,077	299,880
南丹市	154,736	72,030	117,750	88,645	139,510	167,158	224,925	311,240
木津川市	205,572	57,403	96,957	146,532	196,017	219,729	246,351	282,226
大山崎町	284,097	0	0	125,577	155,196	330,435	355,514	303,993
久御山町	166,348	53,270	94,370	102,772	126,041	237,808	294,696	242,353
井手町	117,237	0	0	101,351	119,550	131,959	123,113	0
宇治田原町	71,698	0	0	59,890	54,986	109,770	122,740	83,246
笠置町	0	0	0	0	0	0	0	0
和束町	89,028	0	0	73,926	0	113,430	109,930	0
精華町	171,375	52,259	90,291	100,904	130,443	213,625	230,963	213,824
南山城村	193,004	0	0	0	0	32,822	0	353,185
京丹波町	162,122	32,150	0	90,734	122,170	198,947	237,275	362,304
伊根町	194,407	0	123,787	191,683	192,847	222,990	159,415	330,460
与謝野町	175,857	59,934	97,192	117,980	177,571	232,713	258,691	261,417
平均	168,465	53,445	97,608	89,797	134,400	209,218	244,270	254,437



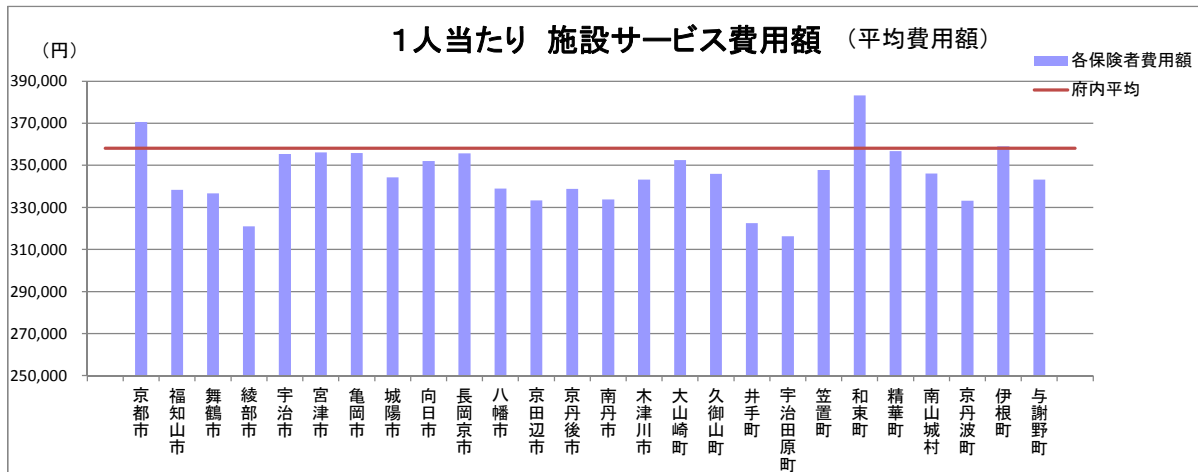
※平均費用額は、全費用額を全受給者数で除した数値である。

介護 1人当たり費用額 (3)施設サービス

※「保険者別 国保連合会業務統計表(確定給付統計)」より

平成29年9月審査分

保険者名	1人当たり施設サービス費用額							
	平均費用額	要支援1	要支援2	要介護1	要介護2	要介護3	要介護4	要介護5
京都市	370,623	0	0	303,287	325,709	345,290	376,598	404,502
福知山市	338,275	0	0	295,975	310,158	325,214	339,052	360,934
舞鶴市	336,704	0	0	291,349	313,379	329,759	343,637	354,740
綾部市	320,996	0	0	293,196	313,681	325,785	317,266	329,062
宇治市	355,370	0	0	297,389	317,689	342,349	359,625	384,676
宮津市	356,173	0	0	291,533	321,837	339,132	366,092	382,147
亀岡市	355,813	0	0	290,197	316,447	329,840	362,100	379,552
城陽市	344,237	0	0	283,579	305,052	345,485	348,132	381,519
向日市	352,084	0	0	316,546	286,645	339,817	361,186	382,738
長岡京市	355,619	0	0	236,923	314,591	340,565	361,847	386,078
八幡市	338,898	0	0	289,628	317,241	338,196	339,725	357,871
京田辺市	333,314	0	0	324,537	287,887	325,694	342,239	355,111
京丹後市	338,767	0	0	241,771	301,685	323,482	334,568	359,351
南丹市	333,814	0	0	306,471	300,768	318,501	342,046	356,528
木津川市	343,167	0	0	304,193	308,571	332,917	344,906	370,374
大山崎町	352,475	0	0	265,827	293,449	338,550	364,854	390,904
久御山町	346,015	0	0	334,418	324,427	328,354	338,633	376,437
井手町	322,497	0	0	313,045	384,310	305,191	325,190	325,037
宇治田原町	316,233	0	0	313,727	283,789	300,907	323,089	354,212
笠置町	347,754	0	0	0	0	342,591	321,720	382,849
和束町	383,308	0	0	320,634	328,122	422,087	368,628	400,187
精華町	356,796	0	0	276,531	287,408	351,413	371,816	377,222
南山城村	346,034	0	0	0	317,751	322,009	354,801	366,625
京丹波町	333,114	0	0	318,205	286,153	299,288	332,539	367,008
伊根町	359,116	0	0	320,755	276,200	352,867	369,636	384,261
与謝野町	343,149	0	0	226,848	325,532	319,714	352,215	371,193
平均	358,089	0	0	295,706	317,220	339,039	363,425	388,185



※平均費用額は、全費用額を全受給者数で除した数値である。