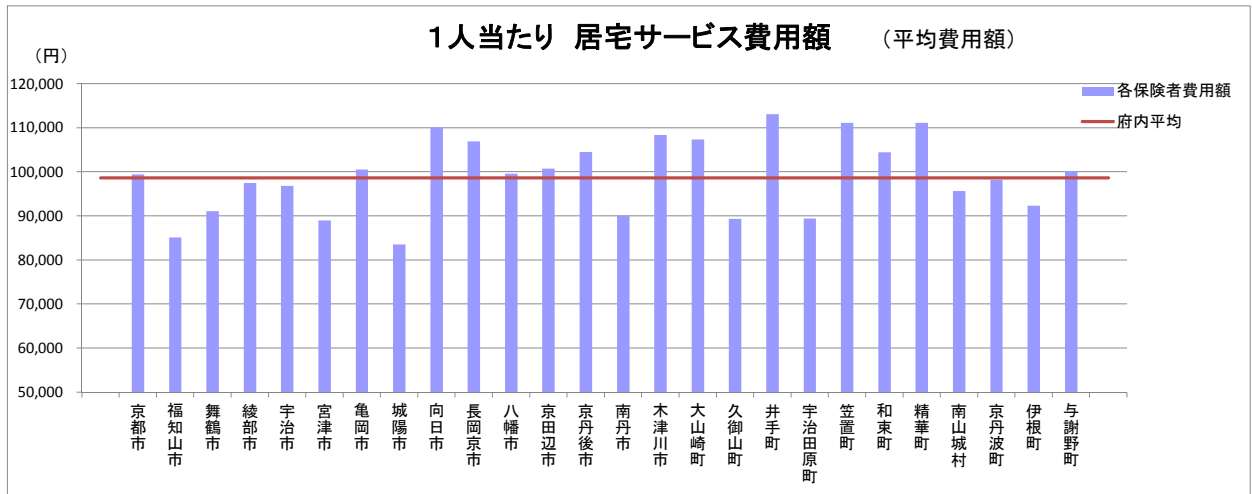


介護 1人当たり費用額 (1)居宅サービス

※「保険者別 国保連合会業務統計表(確定給付統計)」より

平成29年5月審査分

保険者名	1人当たり居宅サービス費用額								
	平均費用額	事業対象者	要支援1	要支援2	要介護1	要介護2	要介護3	要介護4	要介護5
京都市	99,435	0	24,573	38,432	73,055	98,824	147,303	187,742	241,699
福知山市	85,144	0	22,340	37,242	64,731	88,427	135,151	157,521	199,125
舞鶴市	91,095	0	23,686	41,273	75,216	100,622	142,433	167,897	228,637
綾部市	97,475	0	16,917	18,664	68,592	93,193	135,912	161,500	195,512
宇治市	96,815	0	22,665	35,657	75,695	105,091	154,942	184,110	225,591
宮津市	88,995	0	28,026	43,523	76,902	108,795	148,490	166,228	222,736
亀岡市	100,553	0	26,350	43,622	84,169	111,225	177,052	211,584	240,292
城陽市	83,559	0	25,375	45,548	75,432	102,981	136,965	182,828	192,472
向日市	110,107	0	25,233	40,092	80,523	114,984	156,503	201,811	236,302
長岡京市	106,918	0	30,058	41,793	78,507	111,316	155,100	174,321	240,164
八幡市	99,631	0	26,422	49,100	89,312	113,121	152,211	183,057	228,511
京田辺市	100,765	0	19,347	25,204	65,636	96,708	136,248	155,736	194,300
京丹後市	104,529	0	14,316	23,839	81,079	104,260	160,363	183,411	224,696
南丹市	90,173	0	26,043	43,901	71,552	93,937	133,460	192,345	230,077
木津川市	108,389	0	25,072	45,107	90,658	112,633	172,945	197,443	208,343
大山崎町	107,352	0	25,249	45,045	85,342	115,281	162,172	195,137	268,282
久御山町	89,347	0	24,484	36,724	73,045	98,580	150,946	216,946	223,308
井手町	113,133	0	23,580	32,515	78,284	105,499	168,030	236,205	302,264
宇治田原町	89,413	0	17,427	34,177	77,836	92,144	117,259	173,915	222,814
笠置町	111,124	0	23,127	33,172	73,300	103,189	192,916	126,829	292,710
和束町	104,447	0	20,740	47,808	71,679	121,998	144,463	207,128	283,930
精華町	111,169	0	26,429	44,518	82,386	105,567	160,428	194,699	243,406
南山城村	95,705	0	24,087	25,355	70,652	87,108	164,332	139,784	188,210
京丹波町	98,231	0	16,268	28,877	67,389	92,016	162,500	188,903	156,655
伊根町	92,347	0	16,087	37,391	75,570	89,422	140,077	161,152	257,289
与謝野町	100,160	0	23,688	41,572	73,993	104,238	157,197	190,538	225,375
平均	98,663	0	24,531	38,973	74,537	100,325	148,659	185,252	234,730



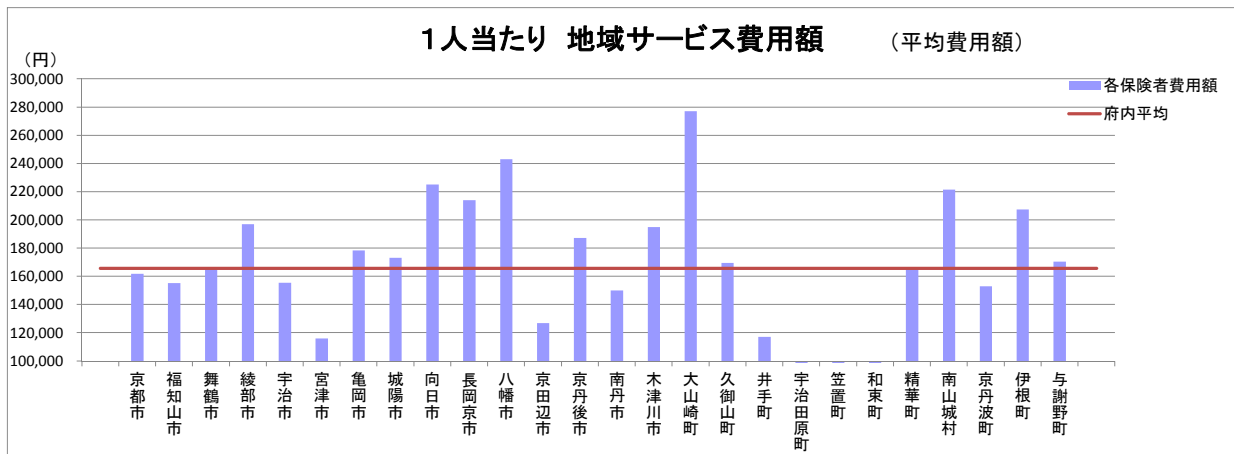
※平均費用額は、全費用額を全受給者数で除した数値である。

介護 1人当たり費用額 (2)地域サービス

※「保険者別 国保連合会業務統計表(確定給付統計)」より

平成29年5月審査分

保険者名	1人当たり地域サービス費用額								
	平均費用額	事業対象者	要支援1	要支援2	要介護1	要介護2	要介護3	要介護4	要介護5
京都市	161,763	0	53,011	94,041	80,630	124,804	206,675	226,673	241,915
福知山市	155,261	0	48,465	80,965	64,171	115,557	187,446	235,196	327,348
舞鶴市	166,419	0	52,810	91,545	98,428	133,952	202,539	260,754	293,039
綾部市	197,038	0	0	82,840	122,414	165,425	223,184	236,745	275,501
宇治市	155,563	0	0	27,384	77,845	153,003	210,493	259,067	244,981
宮津市	115,966	0	0	84,600	70,552	128,172	149,668	139,127	129,862
亀岡市	178,526	0	52,416	124,961	134,042	201,473	214,333	242,237	275,240
城陽市	173,124	0	54,401	110,752	109,470	157,251	224,257	258,037	231,949
向日市	225,198	0	0	0	90,975	195,848	218,224	298,355	288,109
長岡京市	214,160	0	37,203	83,848	126,802	218,309	187,106	264,621	266,923
八幡市	243,108	0	57,403	92,756	158,478	193,674	250,563	331,392	304,295
京田辺市	126,991	0	50,121	0	66,570	106,039	185,910	231,816	234,003
京丹後市	187,340	0	57,048	104,770	125,238	163,970	228,407	249,087	293,398
南丹市	150,067	0	52,380	78,500	89,483	133,711	166,981	209,533	307,423
木津川市	195,010	0	46,646	96,957	140,773	178,114	214,919	234,751	258,851
大山崎町	277,072	0	0	0	132,650	127,311	323,263	341,357	317,007
久御山町	169,556	0	53,270	94,370	65,139	145,994	226,283	294,212	521,691
井手町	117,085	0	0	0	108,260	108,208	133,139	188,575	0
宇治田原町	70,526	0	0	0	53,012	65,946	94,638	64,175	92,442
笠置町	0	0	0	0	0	0	0	0	0
和束町	88,652	0	0	0	70,933	0	113,430	117,030	0
精華町	166,296	0	52,259	96,957	64,135	134,620	183,081	242,890	208,631
南山城村	221,541	0	0	0	0	283,082	28,355	0	353,185
京丹波町	153,054	0	0	81,180	81,061	116,632	184,169	191,698	345,495
伊根町	207,406	0	0	91,470	188,408	216,812	237,634	161,755	330,460
与謝野町	170,427	0	51,870	89,189	115,742	165,388	222,940	251,277	256,952
平均	165,740	0	52,401	96,496	87,736	133,685	205,663	235,813	253,923



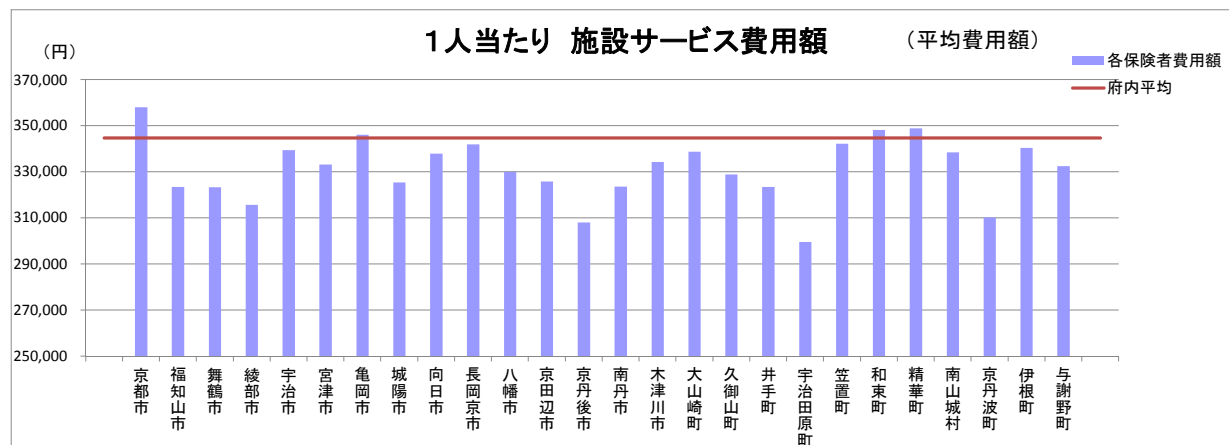
※平均費用額は、全費用額を全受給者数で除した数値である。

介護 1人当たり費用額 (3)施設サービス

※「保険者別 国保連合会業務統計表(確定給付統計)」より

平成29年5月審査分

保険者名	1人当たり施設サービス費用額								
	平均費用額	事業対象者	要支援1	要支援2	要介護1	要介護2	要介護3	要介護4	要介護5
京都市	358,066	0	0	0	292,654	302,363	332,207	364,139	395,461
福知山市	323,471	0	0	0	273,913	301,641	310,670	321,960	350,279
舞鶴市	323,298	0	0	0	278,777	294,103	315,264	327,368	349,693
綾部市	315,662	0	0	0	292,891	295,011	313,415	318,367	328,979
宇治市	339,527	0	0	0	315,880	300,163	321,659	340,519	370,644
宮津市	333,260	0	0	0	290,131	299,477	308,036	343,337	362,279
亀岡市	346,086	0	0	0	318,168	294,827	328,035	350,572	369,181
城陽市	325,377	0	0	0	270,149	291,541	324,046	330,193	364,882
向日市	337,894	0	0	0	281,380	309,503	326,590	339,191	362,525
長岡京市	342,019	0	0	0	275,289	302,003	321,293	347,589	372,365
八幡市	329,952	0	0	0	286,428	302,603	320,650	332,830	356,574
京田辺市	325,871	0	0	0	272,000	303,633	323,189	335,490	335,867
京丹後市	308,061	0	0	0	210,209	251,536	306,583	300,022	328,531
南丹市	323,686	0	0	0	284,432	306,299	301,915	331,179	348,777
木津川市	334,321	0	0	0	296,662	298,474	317,156	347,280	351,742
大山崎町	338,703	0	0	0	251,163	313,965	319,905	380,094	320,521
久御山町	328,852	0	0	0	299,517	311,983	311,821	339,916	341,044
井手町	323,535	0	0	0	302,956	338,858	302,067	319,215	347,000
宇治田原町	299,553	0	0	0	211,364	292,497	291,170	298,431	337,617
笠置町	342,178	0	0	0	0	280,997	335,133	328,020	374,622
和束町	348,249	0	0	0	311,544	310,376	327,197	372,578	357,641
精華町	348,914	0	0	0	258,189	288,876	333,648	368,195	373,172
南山城村	338,496	0	0	0	303,572	304,581	308,865	338,879	375,389
京丹波町	310,225	0	0	0	308,760	282,872	278,286	313,631	335,027
伊根町	340,435	0	0	0	268,520	296,895	331,337	352,818	374,205
与謝野町	332,462	0	0	0	249,443	309,444	315,091	343,523	350,812
平均	344,684	0	0	0	287,213	299,875	324,736	350,312	376,283



※平均費用額は、全費用額を全受給者数で除した数値である。