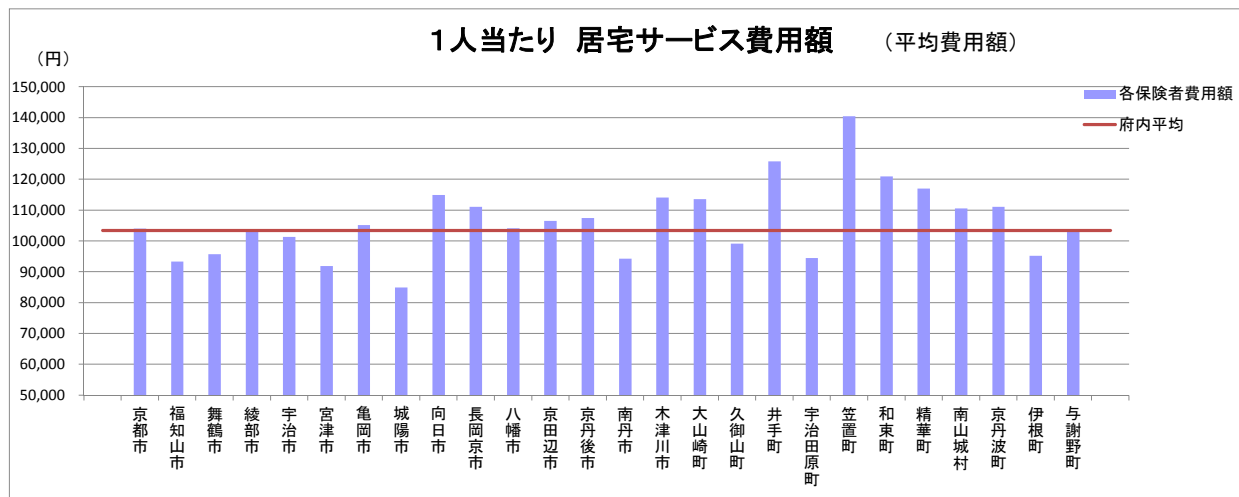


介護 1人当たり費用額 (1)居宅サービス

※「保険者別 国保連合会業務統計表(確定給付統計)」より

平成29年6月審査分

保険者名	1人当たり居宅サービス費用額								
	平均費用額	事業対象者	要支援1	要支援2	要介護1	要介護2	要介護3	要介護4	要介護5
京都市	104,009	0	24,723	38,070	76,734	103,253	152,990	194,227	248,964
福知山市	93,346	0	22,251	36,511	70,810	97,023	148,661	163,751	215,071
舞鶴市	95,749	0	23,437	40,689	80,978	104,753	149,345	176,960	235,502
綾部市	103,050	0	16,469	21,438	71,972	98,066	151,696	162,880	194,927
宇治市	101,334	0	22,895	34,058	79,307	108,057	160,405	194,846	230,833
宮津市	91,939	0	26,306	41,915	82,294	118,705	143,034	178,368	221,638
亀岡市	105,126	0	26,463	43,914	90,217	116,541	179,888	224,873	252,101
城陽市	84,934	0	25,946	47,733	76,503	105,247	137,446	174,945	198,293
向日市	114,889	0	26,197	42,608	85,688	117,666	159,165	218,364	237,334
長岡京市	111,055	0	27,180	43,629	82,598	115,219	165,264	181,499	241,564
八幡市	104,157	0	27,146	50,437	92,000	117,321	161,099	188,091	243,932
京田辺市	106,532	0	19,704	25,080	67,966	101,469	150,651	171,218	197,861
京丹後市	107,497	0	14,322	23,180	83,196	106,439	162,256	187,755	217,312
南丹市	94,262	0	26,517	42,428	75,767	96,769	148,384	206,035	234,849
木津川市	114,128	0	25,525	46,601	95,587	119,523	172,982	207,088	233,853
大山崎町	113,624	0	26,476	45,527	87,777	124,063	175,778	180,821	283,878
久御山町	99,182	0	23,636	37,945	79,742	111,331	161,023	252,131	282,173
井手町	125,857	0	22,166	31,007	84,790	114,931	190,219	259,479	299,689
宇治田原町	94,511	0	17,589	34,345	69,978	102,056	129,981	191,561	218,167
笠置町	140,436	0	5,435	25,630	77,811	97,648	165,528	211,072	297,751
和束町	120,960	0	19,005	43,095	88,380	135,061	167,919	252,973	306,010
精華町	117,004	0	26,484	44,024	81,803	114,536	170,308	208,541	245,194
南山城村	110,611	0	19,334	23,750	45,813	99,914	152,792	250,463	172,797
京丹波町	111,111	0	20,923	31,592	70,364	99,009	189,730	205,941	202,957
伊根町	95,215	0	14,418	39,509	74,164	95,671	154,426	195,991	211,163
与謝野町	103,124	0	24,417	38,676	76,348	105,804	156,920	189,332	229,645
平均	103,448	0	24,612	38,824	78,361	104,966	155,192	192,901	241,824



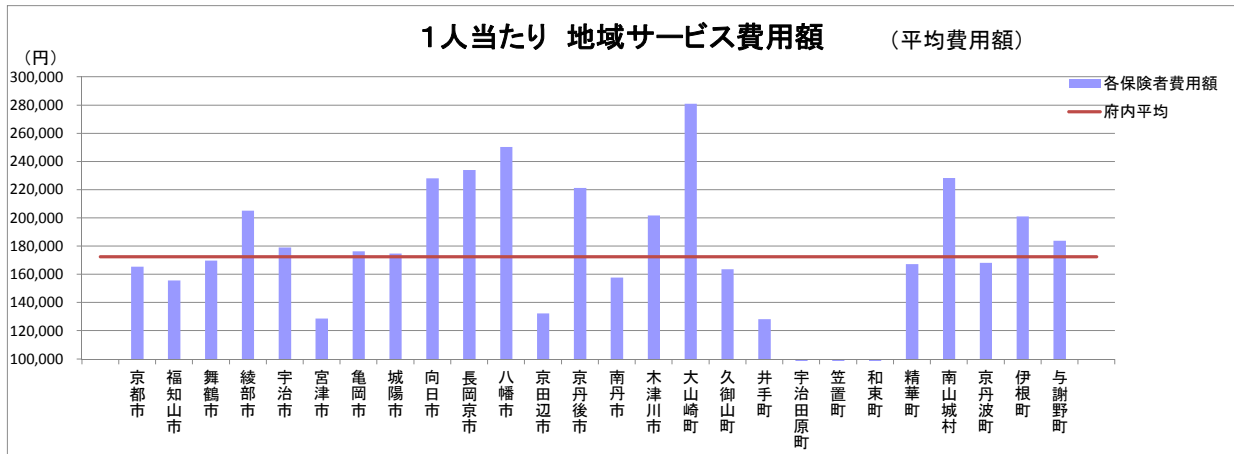
※平均費用額は、全費用額を全受給者数で除した数値である。

介護 1人当たり費用額 (2)地域サービス

※「保険者別 国保連合会業務統計表(確定給付統計)」より

平成29年6月審査分

保険者名	1人当たり地域サービス費用額								
	平均費用額	事業対象者	要支援1	要支援2	要介護1	要介護2	要介護3	要介護4	要介護5
京都市	165,589	0	54,685	94,651	83,772	125,701	211,219	235,734	246,701
福知山市	155,849	0	48,465	70,073	66,905	117,904	189,356	238,245	312,310
舞鶴市	169,758	0	52,810	91,545	100,887	135,323	214,395	254,538	308,326
綾部市	205,186	0	0	82,840	130,689	167,356	231,081	250,993	299,050
宇治市	179,229	0	0	24,265	93,248	176,730	238,155	283,211	286,979
宮津市	128,690	0	0	84,600	76,857	129,764	164,069	170,298	182,598
亀岡市	176,341	0	71,397	138,628	137,262	197,866	197,921	248,871	285,162
城陽市	174,826	0	54,340	98,858	108,383	165,167	226,462	255,637	233,466
向日市	228,167	0	0	0	91,890	197,617	221,472	311,828	293,526
長岡京市	233,959	0	41,666	94,323	138,100	241,493	225,145	283,769	266,839
八幡市	250,361	0	57,403	96,957	162,978	197,547	244,772	309,313	366,251
京田辺市	132,456	0	50,121	29,926	66,058	103,353	204,893	239,585	264,558
京丹後市	221,373	0	67,233	116,617	154,886	209,379	269,566	298,653	305,854
南丹市	157,880	0	52,380	92,578	91,065	132,369	187,756	220,264	340,946
木津川市	201,787	0	61,845	96,957	136,800	183,369	219,464	234,039	309,510
大山崎町	281,119	0	0	0	140,527	136,825	328,935	346,505	307,457
久御山町	163,696	0	53,270	94,370	72,166	119,666	265,385	296,709	302,740
井手町	128,367	0	0	0	108,826	120,711	151,870	204,925	0
宇治田原町	72,063	0	0	0	53,010	58,774	120,858	70,595	98,841
笠置町	0	0	0	0	0	0	0	0	0
和束町	83,862	0	0	0	70,856	0	122,880	0	0
精華町	167,379	0	48,760	96,957	70,263	134,131	179,121	256,941	205,330
南山城村	228,271	0	0	0	0	292,520	39,108	0	353,185
京丹波町	168,316	0	0	0	93,484	127,301	209,161	214,741	408,797
伊根町	201,160	0	0	91,470	178,711	201,458	245,062	159,270	330,460
与謝野町	183,954	0	58,388	93,369	125,811	179,413	242,292	227,392	280,719
平均	172,512	0	58,624	99,460	93,179	137,854	215,063	246,074	262,699



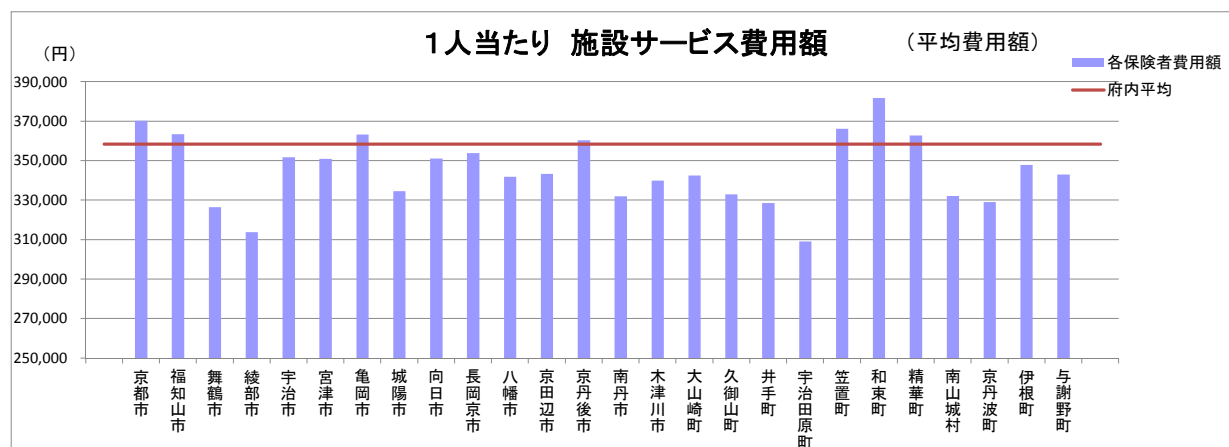
※平均費用額は、全費用額を全受給者数で除した数値である。

介護 1人当たり費用額 (3)施設サービス

※「保険者別 国保連合会業務統計表(確定給付統計)」より

平成29年6月審査分

保険者名	1人当たり施設サービス費用額								
	平均費用額	事業対象者	要支援1	要支援2	要介護1	要介護2	要介護3	要介護4	要介護5
京都市	370,233	0	0	0	296,273	316,817	344,887	375,923	406,638
福知山市	363,525	0	0	0	274,401	339,183	345,048	373,725	381,824
舞鶴市	326,464	0	0	0	261,985	299,988	320,569	332,479	351,235
綾部市	313,822	0	0	0	278,498	305,350	305,659	317,926	326,351
宇治市	351,812	0	0	0	281,020	307,851	334,680	351,590	393,081
宮津市	350,963	0	0	0	292,283	320,405	328,291	359,542	381,741
亀岡市	363,340	0	0	0	319,264	315,252	342,477	368,808	387,434
城陽市	334,679	0	0	0	291,775	296,262	320,209	347,425	385,562
向日市	351,172	0	0	0	293,858	288,036	333,137	360,858	383,177
長岡京市	353,929	0	0	0	274,818	306,608	341,014	362,924	381,323
八幡市	341,824	0	0	0	282,426	316,389	331,110	345,905	368,419
京田辺市	343,410	0	0	0	309,401	308,782	339,863	349,932	359,378
京丹後市	360,434	0	0	0	248,307	282,384	309,090	371,373	393,393
南丹市	332,010	0	0	0	291,623	292,530	321,540	331,167	363,854
木津川市	339,932	0	0	0	273,437	304,828	341,492	348,368	353,596
大山崎町	342,570	0	0	0	292,248	309,487	312,503	353,073	370,943
久御山町	332,954	0	0	0	279,732	317,225	309,959	338,494	355,109
井手町	328,527	0	0	0	313,045	290,679	324,597	325,060	346,292
宇治田原町	309,089	0	0	0	274,930	289,138	299,283	316,314	339,411
笠置町	366,170	0	0	0	0	290,354	385,948	337,213	386,784
和束町	381,800	0	0	0	327,215	323,671	351,146	387,915	420,827
精華町	362,820	0	0	0	283,158	305,552	340,864	373,495	399,788
南山城村	332,138	0	0	0	313,682	244,082	325,927	336,757	353,588
京丹波町	329,053	0	0	0	319,047	315,677	281,535	329,961	366,449
伊根町	347,868	0	0	0	223,475	313,360	342,515	348,203	391,592
与謝野町	343,088	0	0	0	344,890	300,450	320,861	357,651	362,301
平均	358,419	0	0	0	289,158	310,926	336,834	365,075	391,834



※平均費用額は、全費用額を全受給者数で除した数値である。