

診療報酬審査決定状況

※「京都府国民健康保険団体連合会 審査支払状況表」より

平成29年10月審査分

表1一般国保分

| | 件数 | | 点数 | | 1件当点数 | | 前年同月比(%) | 件数 | 点数 | 1件当点数 |
|-------|----------|----------|-------------|-----------------|----------|----------|----------|-------|-------|-------|
| | 29年10月審査 | 28年10月審査 | 29年10月審査 | 28年10月審査 | 29年10月審査 | 28年10月審査 | | | | |
| 医 入院 | 12,298 | 12,324 | 720,861,748 | 698,648,071 | 58,616 | 56,690 | -0.21 | 3.18 | 3.40 | |
| 科 入院外 | 446,270 | 459,606 | 706,313,286 | 724,649,073 | 1,583 | 1,577 | -2.90 | -2.53 | 0.38 | |
| 歯科 | 105,566 | 106,241 | 136,878,561 | 138,633,775 | 1,297 | 1,305 | -0.64 | -1.27 | -0.63 | |
| 調剤 | 224,689 | 222,129 | 321,733,356 | 320,997,878 | 1,432 | 1,445 | 1.15 | 0.23 | -0.91 | |
| 食事療養費 | 11,646 | 11,693 | 305,286,220 | 306,552,674 (円) | | | -0.40 | -0.41 | | |

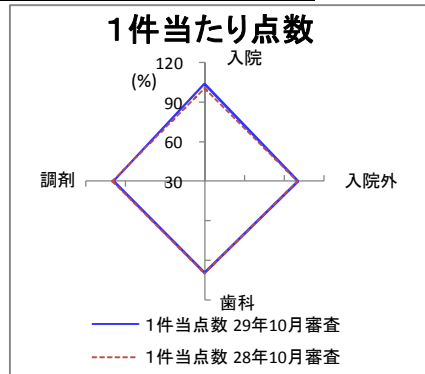
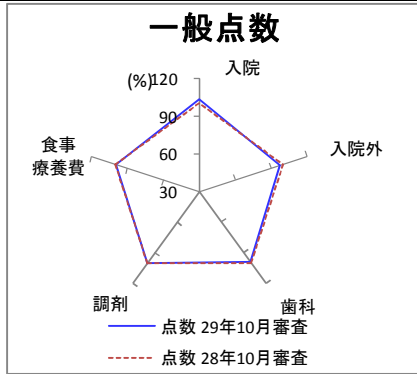
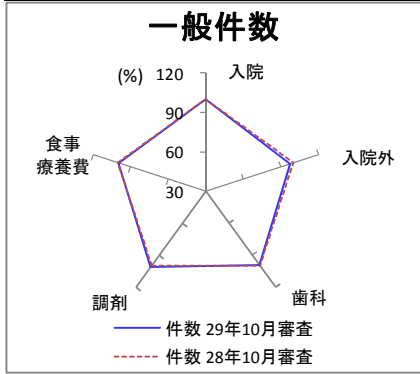


表2退職国保分

| | 件数 | | 点数 | | 1件当点数 | | 前年同月比(%) | 件数 | 点数 | 1件当点数 |
|-------|----------|----------|-----------|---------------|----------|----------|----------|--------|------|-------|
| | 29年10月審査 | 28年10月審査 | 29年10月審査 | 28年10月審査 | 29年10月審査 | 28年10月審査 | | | | |
| 医 入院 | 123 | 244 | 6,630,884 | 12,750,958 | 53,910 | 52,258 | -49.59 | -48.00 | 3.16 | |
| 科 入院外 | 4,962 | 9,825 | 9,044,997 | 17,522,575 | 1,823 | 1,783 | -49.50 | -48.38 | 2.21 | |
| 歯科 | 1,225 | 2,347 | 1,616,303 | 3,003,792 | 1,319 | 1,280 | -47.81 | -46.19 | 3.09 | |
| 調剤 | 2,439 | 4,712 | 4,063,181 | 7,354,911 | 1,666 | 1,561 | -48.24 | -44.76 | 6.73 | |
| 食事療養費 | 118 | 233 | 2,926,046 | 4,925,111 (円) | | | -49.36 | -40.59 | | |

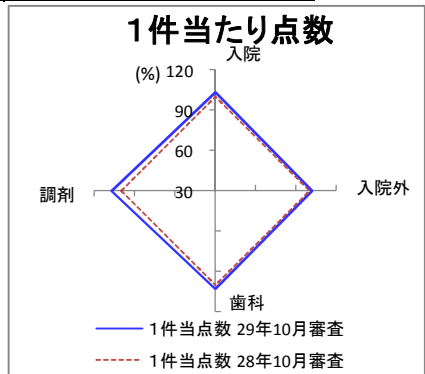
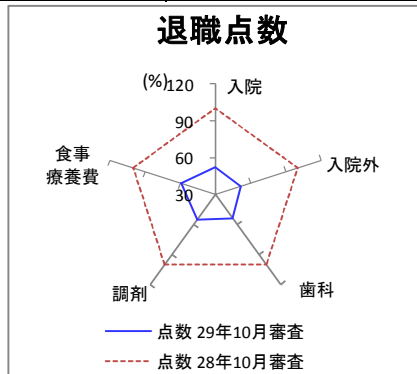
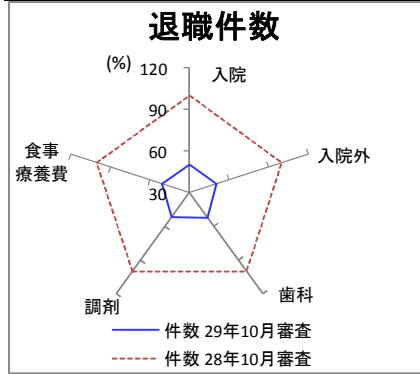
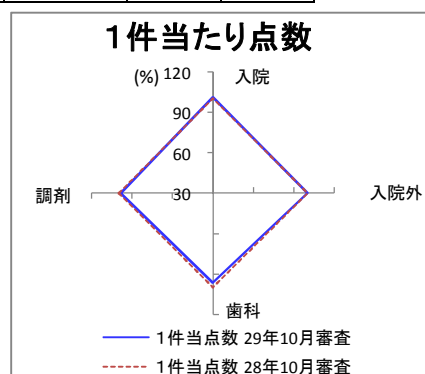
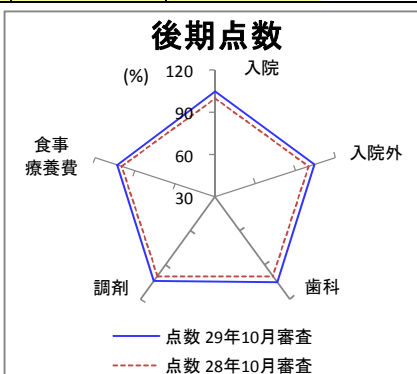
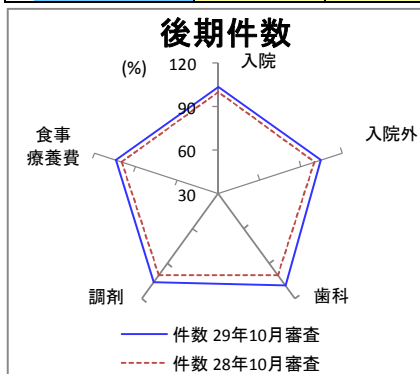


表3後期高齢分

| | 件数 | | 点数 | | 1件当点数 | | 前年同月比(%) | 件数 | 点数 | 1件当点数 |
|-------|----------|----------|---------------|-----------------|----------|----------|----------|------|-------|-------|
| | 29年10月審査 | 28年10月審査 | 29年10月審査 | 28年10月審査 | 29年10月審査 | 28年10月審査 | | | | |
| 医 入院 | 24,669 | 23,815 | 1,383,700,957 | 1,322,476,615 | 56,091 | 55,531 | 3.59 | 4.63 | 1.01 | |
| 科 入院外 | 448,414 | 429,927 | 852,295,636 | 816,705,799 | 1,901 | 1,900 | 4.30 | 4.36 | 0.06 | |
| 歯科 | 69,617 | 63,959 | 98,972,857 | 94,112,612 | 1,422 | 1,471 | 8.85 | 5.16 | -3.38 | |
| 調剤 | 245,703 | 231,540 | 416,034,792 | 398,994,609 | 1,693 | 1,723 | 6.12 | 4.27 | -1.74 | |
| 食事療養費 | 23,570 | 22,577 | 750,292,225 | 726,547,522 (円) | | | 4.40 | 3.27 | | |



※各レーダーグラフは、前年度を100%とした伸び率を表している

診療報酬審査決定状況

※「京都市国民健康保険団体連合会 審査支払状況表」より

平成29年11月審査分

表1一般国保分

| | 件数 | | 点数 | | 1件当点数 | | 前年同月比(%) | 件数 | 点数 | 1件当点数 |
|-------|----------|----------|-------------|-----------------|----------|----------|----------|-------|------|-------|
| | 29年11月審査 | 28年11月審査 | 29年11月審査 | 28年11月審査 | 29年11月審査 | 28年11月審査 | | | | |
| 医 入院 | 12,281 | 12,704 | 748,375,245 | 742,057,840 | 60,938 | 58,411 | -3.33 | 0.85 | 4.33 | |
| 科 入院外 | 455,436 | 474,185 | 735,925,834 | 734,423,872 | 1,616 | 1,549 | -3.95 | 0.20 | 4.33 | |
| 歯科 | 107,527 | 108,565 | 141,728,721 | 141,843,337 | 1,318 | 1,307 | -0.96 | -0.08 | 0.88 | |
| 調剤 | 230,323 | 230,853 | 329,350,214 | 325,534,123 | 1,430 | 1,410 | -0.23 | 1.17 | 1.41 | |
| 食事療養費 | 11,644 | 12,061 | 308,928,014 | 317,437,995 (円) | | | -3.46 | -2.68 | | |

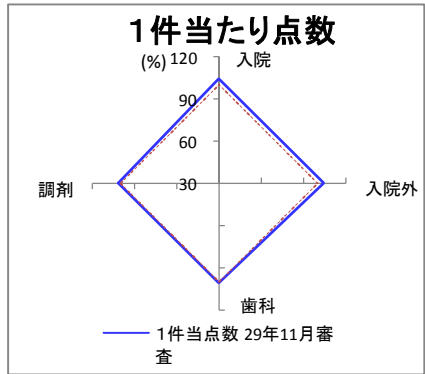
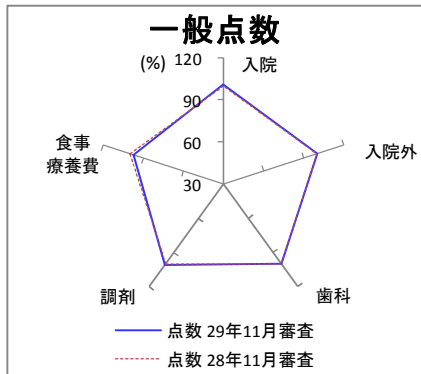
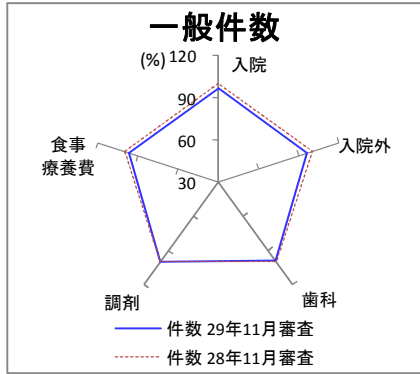


表2退職国保分

| | 件数 | | 点数 | | 1件当点数 | | 前年同月比(%) | 件数 | 点数 | 1件当点数 |
|-------|----------|----------|-----------|---------------|----------|----------|----------|--------|------|-------|
| | 29年11月審査 | 28年11月審査 | 29年11月審査 | 28年11月審査 | 29年11月審査 | 28年11月審査 | | | | |
| 医 入院 | 145 | 249 | 9,309,808 | 15,041,458 | 64,206 | 60,407 | -41.77 | -38.11 | 6.29 | |
| 科 入院外 | 4,769 | 9,662 | 9,029,603 | 17,795,219 | 1,893 | 1,842 | -50.64 | -49.26 | 2.80 | |
| 歯科 | 1,242 | 2,317 | 1,662,647 | 2,923,953 | 1,339 | 1,262 | -46.40 | -43.14 | 6.08 | |
| 調剤 | 2,396 | 4,736 | 3,891,913 | 7,333,188 | 1,624 | 1,548 | -49.41 | -46.93 | 4.90 | |
| 食事療養費 | 138 | 236 | 3,612,280 | 5,626,720 (円) | | | -41.53 | -35.80 | | |

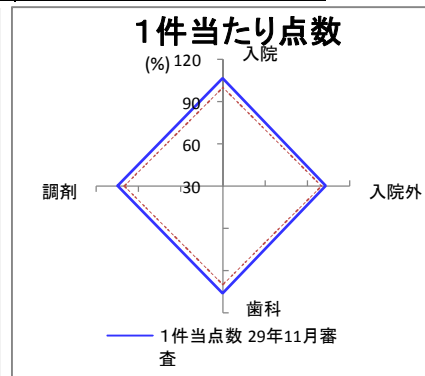
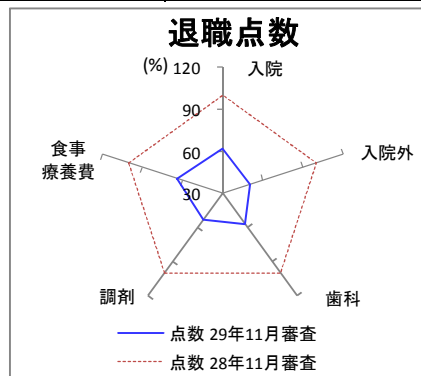
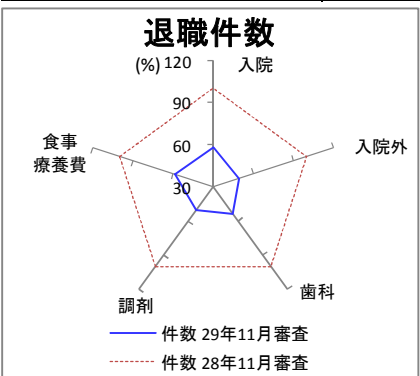
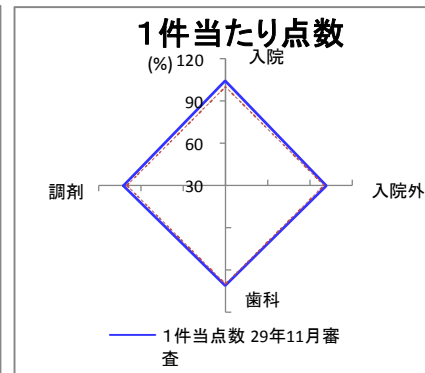
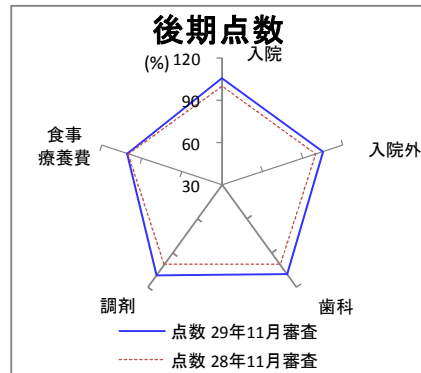
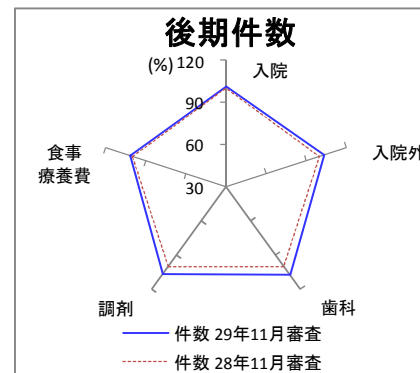


表3後期高齢分

| | 件数 | | 点数 | | 1件当点数 | | 前年同月比(%) | 件数 | 点数 | 1件当点数 |
|-------|----------|----------|---------------|-----------------|----------|----------|----------|------|------|-------|
| | 29年11月審査 | 28年11月審査 | 29年11月審査 | 28年11月審査 | 29年11月審査 | 28年11月審査 | | | | |
| 医 入院 | 25,026 | 24,725 | 1,474,640,435 | 1,395,732,137 | 58,924 | 56,450 | 1.22 | 5.65 | 4.38 | |
| 科 入院外 | 452,804 | 436,900 | 871,960,331 | 828,539,782 | 1,926 | 1,896 | 3.64 | 5.24 | 1.54 | |
| 歯科 | 71,138 | 66,179 | 104,771,380 | 96,532,317 | 1,473 | 1,459 | 7.49 | 8.54 | 0.97 | |
| 調剤 | 249,381 | 233,851 | 429,803,784 | 392,634,859 | 1,723 | 1,679 | 6.64 | 9.47 | 2.65 | |
| 食事療養費 | 23,718 | 23,382 | 768,555,640 | 760,409,480 (円) | | | 1.44 | 1.07 | | |



※各レーダーグラフは、前年度を100%とした伸び率を表している