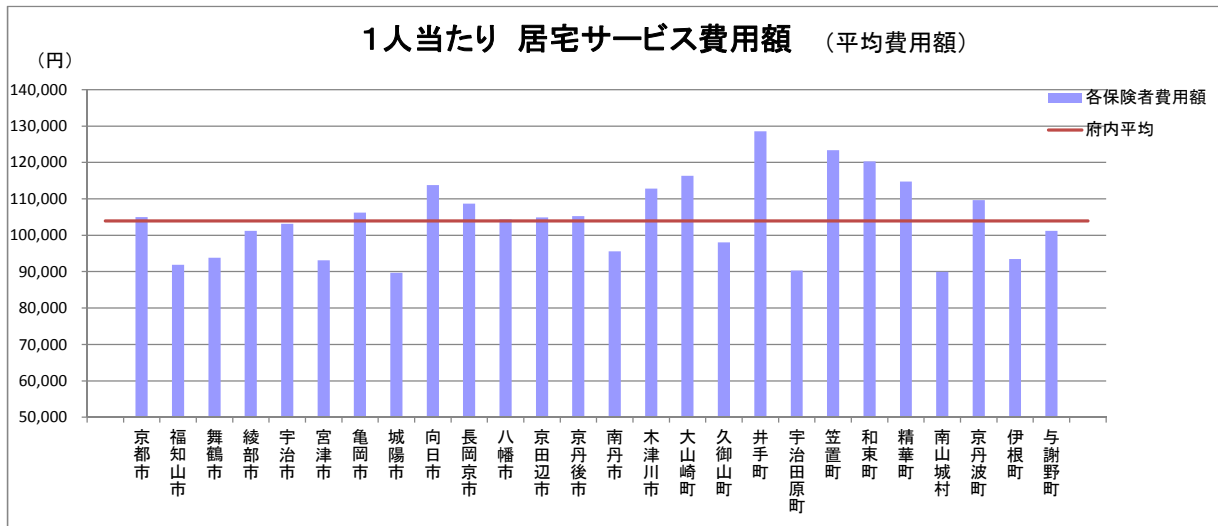


介護 1人当たり費用額 (1)居宅サービス

※「保険者別 国保連合会業務統計表(確定給付統計)」より

平成29年10月審査分

保険者名	1人当たり居宅サービス費用額							
	平均費用額	要支援1	要支援2	要介護1	要介護2	要介護3	要介護4	要介護5
京都市	104,979	22,119	31,771	75,153	102,285	149,358	191,343	244,276
福知山市	91,845	20,173	29,639	68,195	94,293	143,223	159,256	218,632
舞鶴市	93,780	21,501	34,130	74,677	102,605	151,011	165,263	223,664
綾部市	101,198	16,891	18,585	70,723	95,433	150,634	166,173	209,443
宇治市	103,124	21,783	30,285	78,676	107,459	157,805	195,462	238,912
宮津市	93,132	24,875	38,124	83,330	113,343	149,728	172,555	224,520
亀岡市	106,252	25,557	36,886	87,020	119,443	170,703	205,997	260,017
城陽市	89,685	23,545	39,643	82,414	113,213	140,101	177,958	214,065
向日市	113,792	22,170	37,427	84,896	113,816	171,681	200,815	228,188
長岡京市	108,704	26,577	39,960	80,559	110,794	151,978	174,182	249,226
八幡市	104,365	25,344	44,459	88,788	117,814	155,058	190,076	235,142
京田辺市	104,859	20,322	25,548	71,309	104,162	145,044	158,178	193,676
京丹後市	105,236	15,736	22,223	81,309	104,964	160,159	181,815	210,511
南丹市	95,542	24,073	38,023	71,014	98,144	142,089	204,115	235,846
木津川市	112,857	24,233	42,020	91,815	114,076	168,532	198,115	229,758
大山崎町	116,342	25,281	38,310	86,722	132,473	171,370	192,429	242,178
久御山町	98,072	18,590	31,651	86,905	107,802	158,148	217,631	223,232
井手町	128,526	17,188	29,068	77,295	110,380	184,971	261,126	355,935
宇治田原町	90,326	17,002	26,786	68,695	96,169	125,485	177,603	257,554
笠置町	123,386	23,302	34,332	82,204	107,305	189,168	194,181	235,725
和束町	120,309	17,109	40,795	89,872	123,290	172,896	247,948	299,534
精華町	114,737	24,240	41,106	81,052	110,814	156,243	210,559	244,963
南山城村	89,957	15,469	22,584	36,931	95,467	109,958	174,670	142,280
京丹波町	109,687	23,017	30,944	74,588	94,038	180,313	193,304	230,216
伊根町	93,446	8,787	29,266	69,494	96,715	127,710	211,525	182,912
与謝野町	101,195	19,722	30,245	75,478	103,359	145,491	182,029	229,496
平均	103,937	22,437	32,951	76,847	103,925	151,440	188,964	239,038



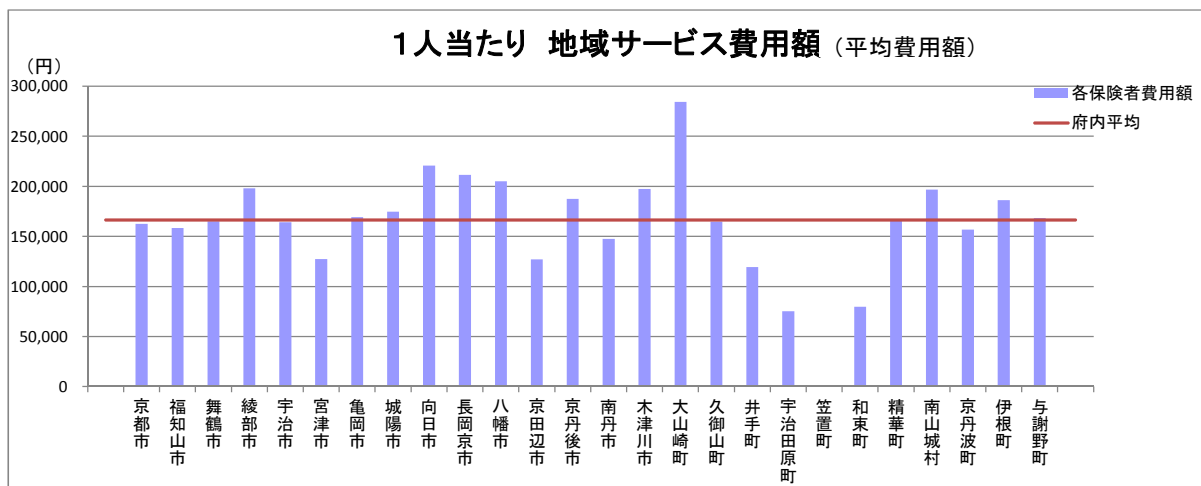
※平均費用額は、全費用額を全受給者数で除した数値である。

介護 1人当たり費用額 (2)地域サービス

※「保険者別 国保連合会業務統計表(確定給付統計)」より

平成29年10月審査分

保険者名	1人当たり地域サービス費用額							
	平均費用額	要支援1	要支援2	要介護1	要介護2	要介護3	要介護4	要介護5
京都市	162,536	53,989	92,097	80,728	121,747	206,556	236,443	242,063
福知山市	158,287	46,097	94,650	70,542	113,569	185,684	253,394	313,535
舞鶴市	165,215	56,315	112,632	93,424	142,854	193,883	271,397	306,762
綾部市	198,136	0	87,415	124,778	156,991	243,079	241,663	287,555
宇治市	164,077	0	0	85,551	160,021	220,714	266,041	264,629
宮津市	127,298	0	84,600	79,748	137,306	153,921	186,263	145,593
亀岡市	169,081	47,878	96,729	126,952	212,693	198,449	235,530	270,758
城陽市	174,700	54,401	102,348	111,368	168,472	222,086	244,909	232,377
向日市	220,706	0	0	84,724	163,834	243,459	279,632	303,052
長岡京市	211,539	13,377	128,272	121,217	207,577	211,333	260,262	236,162
八幡市	205,120	57,403	113,117	111,484	142,896	211,922	297,455	320,059
京田辺市	126,871	50,121	0	64,180	102,389	177,831	219,067	246,002
京丹後市	187,490	55,608	93,697	127,984	177,584	229,573	239,264	299,684
南丹市	147,397	46,903	88,650	86,852	131,800	161,401	235,785	275,529
木津川市	197,461	53,377	85,496	141,581	193,783	209,689	236,337	267,911
大山崎町	284,220	0	0	130,182	151,389	311,476	346,078	321,433
久御山町	164,815	0	94,370	90,400	132,771	211,948	386,345	242,353
井手町	119,252	0	0	132,251	110,734	103,133	166,133	0
宇治田原町	75,281	0	0	52,233	56,027	121,389	102,680	48,362
笠置町	0	0	0	0	0	0	0	0
和束町	79,638	0	0	69,173	0	117,380	73,290	0
精華町	166,205	55,754	73,776	94,721	131,988	205,480	205,302	227,982
南山城村	196,674	0	0	0	0	33,192	0	360,156
京丹波町	156,590	43,930	0	84,391	126,720	188,187	235,531	355,216
伊根町	186,303	0	91,470	188,742	190,955	183,513	303,620	330,460
与謝野町	168,209	52,197	96,730	116,444	168,139	221,606	241,805	265,880
平均	166,468	51,418	96,479	89,006	132,935	206,476	242,842	253,056



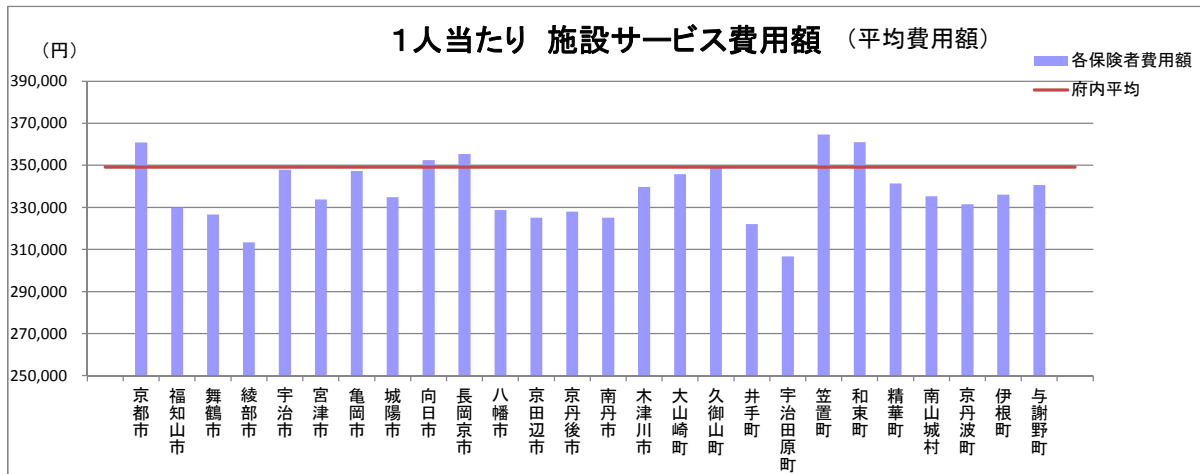
※平均費用額は、全費用額を全受給者数で除した数値である。

介護 1人当たり費用額 (3)施設サービス

※「保険者別 国保連合会業務統計表(確定給付統計)」より

平成29年10月審査分

保険者名	1人当たり施設サービス費用額							
	平均費用額	要支援1	要支援2	要介護1	要介護2	要介護3	要介護4	要介護5
京都市	360,936	0	0	297,769	314,755	337,755	366,840	392,844
福知山市	329,854	0	0	266,527	290,376	315,723	324,926	365,183
舞鶴市	326,589	0	0	282,699	289,770	322,898	334,417	345,771
綾部市	313,394	0	0	296,458	293,050	311,511	305,893	335,883
宇治市	347,961	0	0	285,430	293,519	332,943	352,905	385,566
宮津市	333,702	0	0	295,555	309,800	310,788	349,448	350,534
亀岡市	347,379	0	0	323,440	310,499	328,712	350,129	367,223
城陽市	334,890	0	0	268,828	316,227	321,891	344,214	376,118
向日市	352,516	0	0	320,444	315,972	338,122	362,425	372,543
長岡京市	355,408	0	0	302,605	284,555	343,944	351,851	388,705
八幡市	328,753	0	0	265,317	307,787	329,062	325,264	355,267
京田辺市	325,141	0	0	334,284	300,666	312,051	327,017	347,330
京丹後市	327,981	0	0	289,553	297,002	306,217	324,226	348,495
南丹市	325,083	0	0	281,986	300,113	307,030	330,424	353,170
木津川市	339,685	0	0	302,929	304,494	319,958	343,357	372,498
大山崎町	345,846	0	0	277,574	293,036	332,837	359,216	371,040
久御山町	349,629	0	0	277,262	333,390	334,509	338,368	384,629
井手町	322,076	0	0	302,956	349,612	329,768	312,267	323,037
宇治田原町	306,721	0	0	314,570	269,863	302,230	310,867	332,533
笠置町	364,675	0	0	0	0	331,716	394,766	371,663
和束町	361,035	0	0	310,299	305,383	335,716	384,356	378,012
精華町	341,414	0	0	269,823	282,027	331,199	346,522	371,862
南山城村	335,312	0	0	0	308,862	343,176	304,946	373,869
京丹波町	331,423	0	0	307,940	318,433	290,135	335,889	360,374
伊根町	336,097	0	0	163,535	267,290	331,712	364,666	338,680
与謝野町	340,563	0	0	233,543	299,446	330,541	350,511	357,214
平均	349,187	0	0	292,962	307,330	330,429	353,918	379,373



※平均費用額は、全費用額を全受給者数で除した数値である。