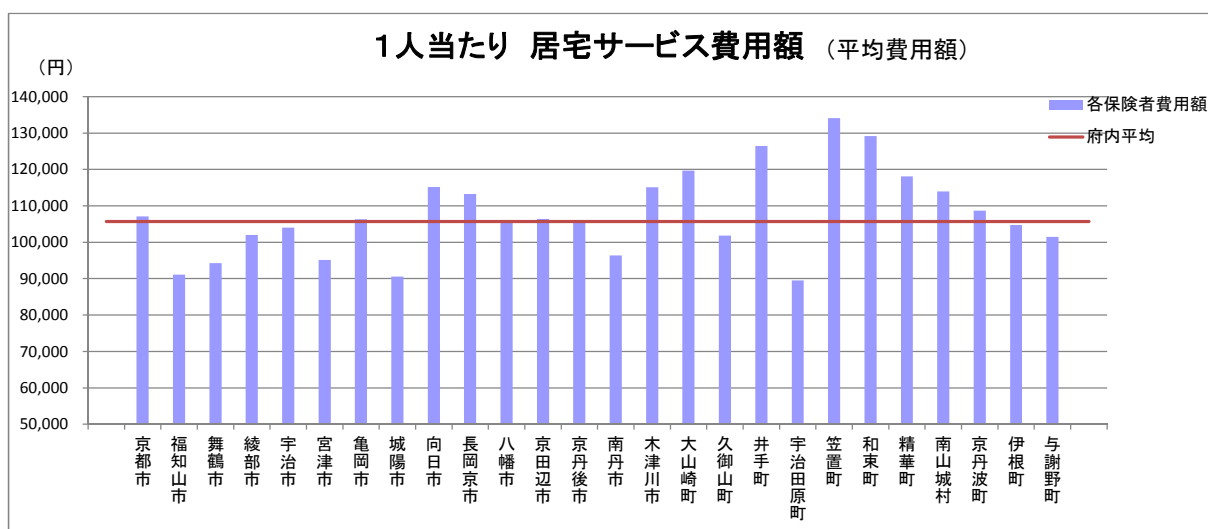


介護 1人当たり費用額 (1)居宅サービス

※「保険者別 国保連合会業務統計表(確定給付統計)」より

平成29年11月審査分

| 保険者名 | 1人当たり居宅サービス費用額 | | | | | | | |
|-------|----------------|--------|--------|--------|---------|---------|---------|---------|
| | 平均費用額 | 要支援1 | 要支援2 | 要介護1 | 要介護2 | 要介護3 | 要介護4 | 要介護5 |
| 京都市 | 107,078 | 21,194 | 29,693 | 76,005 | 103,522 | 152,907 | 193,844 | 246,552 |
| 福知山市 | 91,095 | 19,683 | 28,406 | 67,953 | 94,964 | 144,071 | 153,028 | 199,853 |
| 舞鶴市 | 94,282 | 20,132 | 33,542 | 73,793 | 102,215 | 150,606 | 174,915 | 232,775 |
| 綾部市 | 102,009 | 16,848 | 18,585 | 69,944 | 94,523 | 154,724 | 164,933 | 229,660 |
| 宇治市 | 104,061 | 21,352 | 29,635 | 78,905 | 108,047 | 158,733 | 192,644 | 244,075 |
| 宮津市 | 95,112 | 24,808 | 33,655 | 85,828 | 113,017 | 159,503 | 174,193 | 235,464 |
| 亀岡市 | 106,327 | 24,219 | 34,798 | 87,487 | 114,255 | 181,741 | 203,639 | 254,124 |
| 城陽市 | 90,596 | 21,369 | 39,168 | 79,148 | 109,983 | 146,476 | 188,170 | 217,446 |
| 向日市 | 115,148 | 20,978 | 34,807 | 84,245 | 113,302 | 168,306 | 207,948 | 240,579 |
| 長岡京市 | 113,285 | 25,925 | 38,791 | 82,063 | 116,232 | 162,575 | 179,532 | 248,596 |
| 八幡市 | 105,895 | 25,108 | 43,078 | 88,834 | 114,792 | 157,834 | 196,288 | 247,935 |
| 京田辺市 | 106,354 | 20,422 | 27,345 | 71,497 | 100,832 | 149,825 | 166,411 | 201,475 |
| 京丹後市 | 105,567 | 16,460 | 22,340 | 79,221 | 108,350 | 156,914 | 179,659 | 200,557 |
| 南丹市 | 96,414 | 23,191 | 36,321 | 74,491 | 97,061 | 139,548 | 214,890 | 237,550 |
| 木津川市 | 115,080 | 22,692 | 39,686 | 92,274 | 115,151 | 168,259 | 202,590 | 226,384 |
| 大山崎町 | 119,702 | 23,697 | 38,553 | 94,032 | 121,437 | 186,115 | 198,424 | 272,293 |
| 久御山町 | 101,794 | 20,958 | 30,243 | 82,406 | 115,242 | 159,359 | 232,433 | 286,180 |
| 井手町 | 126,411 | 25,440 | 22,171 | 87,734 | 112,419 | 167,035 | 247,369 | 333,906 |
| 宇治田原町 | 89,500 | 15,242 | 28,346 | 66,224 | 95,829 | 122,719 | 198,585 | 263,296 |
| 笠置町 | 134,064 | 22,204 | 31,499 | 75,061 | 121,006 | 179,781 | 187,638 | 299,756 |
| 和束町 | 129,157 | 15,824 | 38,841 | 78,024 | 138,279 | 203,384 | 259,811 | 312,053 |
| 精華町 | 118,089 | 27,572 | 41,377 | 78,038 | 115,396 | 163,323 | 216,068 | 244,866 |
| 南山城村 | 113,919 | 15,469 | 19,702 | 40,475 | 115,101 | 146,843 | 256,215 | 183,935 |
| 京丹波町 | 108,650 | 20,791 | 30,523 | 74,154 | 96,433 | 181,955 | 176,433 | 231,531 |
| 伊根町 | 104,729 | 8,787 | 25,911 | 74,672 | 94,611 | 187,436 | 208,940 | 232,829 |
| 与謝野町 | 101,438 | 19,824 | 27,426 | 77,164 | 101,224 | 148,450 | 171,188 | 229,339 |
| 平均 | 105,734 | 21,615 | 31,287 | 77,343 | 104,771 | 154,814 | 191,429 | 242,242 |



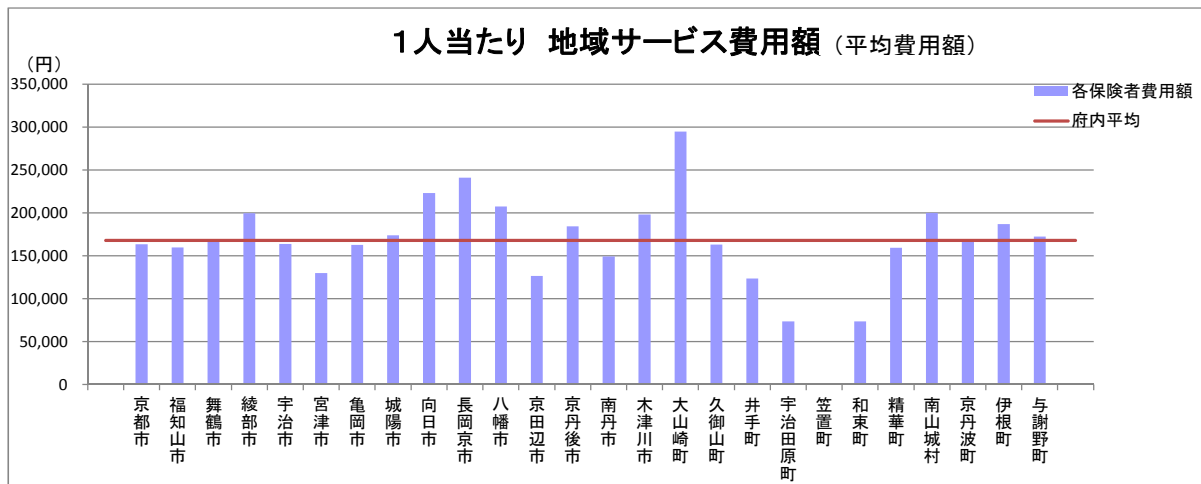
※平均費用額は、全費用額を全受給者数で除した数値である。

介護 1人当たり費用額 (2)地域サービス

※「保険者別 国保連合会業務統計表(確定給付統計)」より

平成29年11月審査分

| 保険者名 | 1人当たり地域サービス費用額 | | | | | | | |
|-------|----------------|--------|---------|---------|---------|---------|---------|---------|
| | 平均費用額 | 要支援1 | 要支援2 | 要介護1 | 要介護2 | 要介護3 | 要介護4 | 要介護5 |
| 京都市 | 163,553 | 54,220 | 89,789 | 80,730 | 122,745 | 207,482 | 237,759 | 249,525 |
| 福知山市 | 159,821 | 46,097 | 103,538 | 68,177 | 108,858 | 196,295 | 255,331 | 317,819 |
| 舞鶴市 | 166,691 | 55,570 | 93,860 | 87,410 | 140,012 | 206,769 | 278,362 | 302,180 |
| 綾部市 | 199,646 | 0 | 82,840 | 123,154 | 158,303 | 243,447 | 266,177 | 287,978 |
| 宇治市 | 163,745 | 37,515 | 9,131 | 83,408 | 161,449 | 223,511 | 257,017 | 261,119 |
| 宮津市 | 129,769 | 0 | 84,600 | 78,162 | 135,948 | 173,950 | 161,070 | 173,967 |
| 亀岡市 | 162,688 | 42,926 | 98,824 | 123,593 | 196,247 | 203,995 | 217,824 | 294,027 |
| 城陽市 | 173,803 | 57,198 | 112,668 | 112,846 | 165,591 | 223,889 | 246,161 | 221,819 |
| 向日市 | 223,266 | 0 | 0 | 88,713 | 159,516 | 236,894 | 291,103 | 302,418 |
| 長岡京市 | 241,095 | 56,572 | 71,295 | 148,806 | 223,146 | 246,934 | 279,928 | 278,242 |
| 八幡市 | 207,457 | 57,403 | 96,957 | 114,151 | 144,858 | 210,049 | 291,621 | 334,419 |
| 京田辺市 | 126,448 | 0 | 0 | 66,644 | 103,602 | 176,889 | 211,700 | 256,710 |
| 京丹後市 | 184,201 | 53,427 | 98,398 | 126,529 | 180,034 | 222,172 | 227,613 | 286,890 |
| 南丹市 | 149,268 | 52,003 | 88,652 | 87,037 | 128,087 | 163,854 | 241,835 | 313,739 |
| 木津川市 | 198,188 | 58,769 | 76,757 | 146,436 | 184,672 | 234,805 | 213,064 | 256,954 |
| 大山崎町 | 294,786 | 0 | 0 | 114,357 | 156,820 | 352,252 | 354,614 | 305,129 |
| 久御山町 | 162,997 | 0 | 107,232 | 83,924 | 128,002 | 224,236 | 344,193 | 250,664 |
| 井手町 | 123,649 | 0 | 0 | 133,560 | 120,596 | 103,884 | 156,312 | 0 |
| 宇治田原町 | 73,514 | 0 | 0 | 61,660 | 51,706 | 122,348 | 102,680 | 60,453 |
| 笠置町 | 0 | 0 | 0 | 0 | 0 | 0 | 0 | 0 |
| 和束町 | 73,676 | 0 | 0 | 73,676 | 0 | 0 | 0 | 0 |
| 精華町 | 159,413 | 57,403 | 80,398 | 96,299 | 134,569 | 205,409 | 199,138 | 190,736 |
| 南山城村 | 200,115 | 0 | 0 | 0 | 0 | 40,073 | 0 | 360,156 |
| 京丹波町 | 166,167 | 46,175 | 0 | 85,171 | 130,232 | 209,322 | 243,775 | 401,008 |
| 伊根町 | 187,035 | 0 | 91,470 | 191,683 | 179,757 | 193,101 | 303,620 | 330,460 |
| 与謝野町 | 172,245 | 52,197 | 84,405 | 112,820 | 175,849 | 219,580 | 266,024 | 283,323 |
| 平均 | 167,841 | 51,856 | 94,623 | 88,682 | 132,984 | 209,948 | 244,050 | 260,663 |



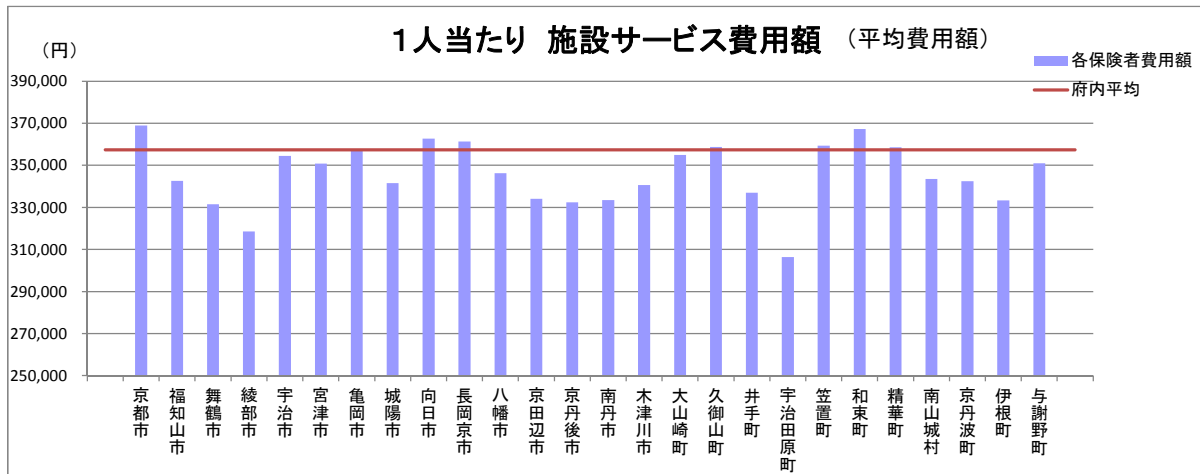
※平均費用額は、全費用額を全受給者数で除した数値である。

介護 1人当たり費用額 (3)施設サービス

※「保険者別 国保連合会業務統計表(確定給付統計)」より

平成29年11月審査分

| 保険者名 | 1人当たり施設サービス費用額 | | | | | | | |
|-------|----------------|------|------|---------|---------|---------|---------|---------|
| | 平均費用額 | 要支援1 | 要支援2 | 要介護1 | 要介護2 | 要介護3 | 要介護4 | 要介護5 |
| 京都市 | 368,978 | 0 | 0 | 297,279 | 313,227 | 343,889 | 376,030 | 404,289 |
| 福知山市 | 342,632 | 0 | 0 | 264,959 | 325,140 | 328,374 | 345,936 | 361,818 |
| 舞鶴市 | 331,474 | 0 | 0 | 285,470 | 302,544 | 322,848 | 338,507 | 354,096 |
| 綾部市 | 318,602 | 0 | 0 | 301,018 | 291,802 | 306,453 | 321,347 | 343,548 |
| 宇治市 | 354,442 | 0 | 0 | 299,957 | 304,457 | 328,872 | 367,316 | 390,691 |
| 宮津市 | 350,815 | 0 | 0 | 295,805 | 299,107 | 330,302 | 371,496 | 374,812 |
| 亀岡市 | 357,400 | 0 | 0 | 294,612 | 301,608 | 343,184 | 363,274 | 376,480 |
| 城陽市 | 341,567 | 0 | 0 | 281,172 | 315,121 | 328,665 | 348,308 | 388,413 |
| 向日市 | 362,641 | 0 | 0 | 257,753 | 333,724 | 345,057 | 366,020 | 397,749 |
| 長岡京市 | 361,271 | 0 | 0 | 271,406 | 282,577 | 343,812 | 356,140 | 402,656 |
| 八幡市 | 346,268 | 0 | 0 | 321,646 | 314,926 | 327,942 | 359,207 | 375,789 |
| 京田辺市 | 334,074 | 0 | 0 | 306,199 | 302,110 | 324,646 | 341,606 | 358,846 |
| 京丹後市 | 332,450 | 0 | 0 | 293,613 | 297,815 | 303,225 | 329,402 | 356,836 |
| 南丹市 | 333,532 | 0 | 0 | 310,021 | 311,610 | 315,017 | 334,554 | 363,247 |
| 木津川市 | 340,563 | 0 | 0 | 310,671 | 314,419 | 321,203 | 350,753 | 358,366 |
| 大山崎町 | 354,925 | 0 | 0 | 253,600 | 314,971 | 359,044 | 360,129 | 382,395 |
| 久御山町 | 358,716 | 0 | 0 | 334,418 | 299,129 | 334,917 | 355,129 | 401,051 |
| 井手町 | 336,983 | 0 | 0 | 317,333 | 357,211 | 320,648 | 341,307 | 348,377 |
| 宇治田原町 | 306,333 | 0 | 0 | 253,430 | 302,022 | 312,125 | 311,934 | 294,266 |
| 笠置町 | 359,273 | 0 | 0 | 0 | 0 | 334,258 | 367,150 | 382,665 |
| 和束町 | 367,258 | 0 | 0 | 320,634 | 294,262 | 356,147 | 382,920 | 384,337 |
| 精華町 | 358,641 | 0 | 0 | 268,348 | 310,177 | 348,733 | 364,296 | 386,388 |
| 南山城村 | 343,543 | 0 | 0 | 0 | 319,149 | 325,166 | 330,192 | 384,906 |
| 京丹波町 | 342,468 | 0 | 0 | 318,205 | 323,686 | 288,576 | 369,931 | 361,829 |
| 伊根町 | 333,307 | 0 | 0 | 22,970 | 257,550 | 324,983 | 354,197 | 383,118 |
| 与謝野町 | 350,930 | 0 | 0 | 245,618 | 327,427 | 346,648 | 344,460 | 372,417 |
| 平均 | 357,436 | 0 | 0 | 293,836 | 310,615 | 335,924 | 364,340 | 389,693 |



※平均費用額は、全費用額を全受給者数で除した数値である。