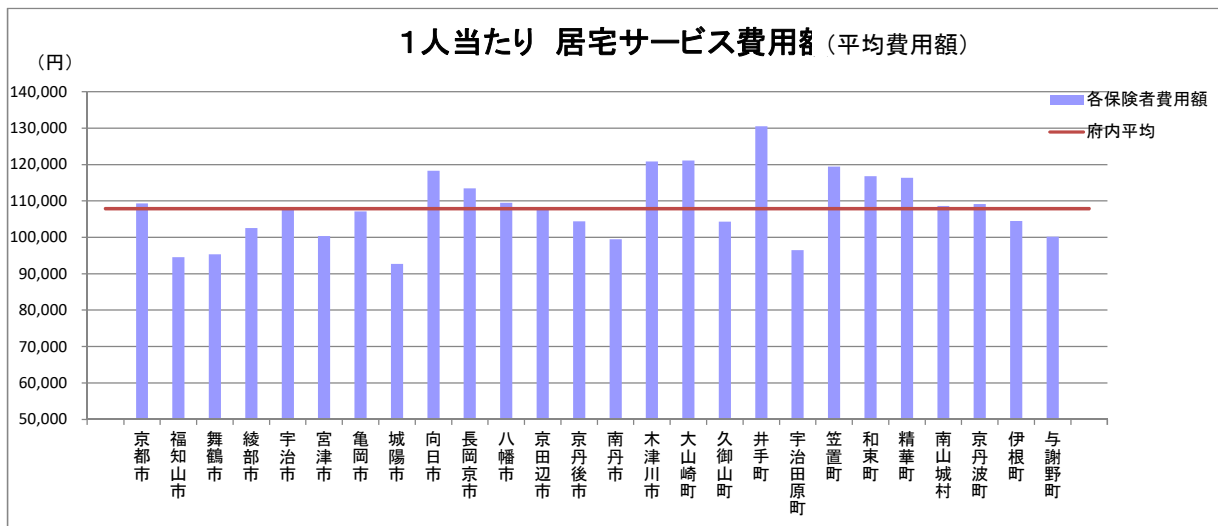


介護 1人当たり費用額 (1)居宅サービス

※「保険者別 国保連合会業務統計表(確定給付統計)」より

平成30年4月審査分

保険者名	1人当たり居宅サービス費用額							
	平均費用額	要支援1	要支援2	要介護1	要介護2	要介護3	要介護4	要介護5
京都市	109,310	16,710	21,482	76,074	103,995	154,481	193,209	241,650
福知山市	94,542	17,374	21,523	69,523	93,958	147,277	161,842	213,617
舞鶴市	95,332	17,675	27,052	77,168	104,738	150,520	172,762	212,725
綾部市	102,527	17,580	19,066	72,538	95,605	150,523	168,016	214,551
宇治市	107,689	19,742	26,775	80,008	109,440	157,626	203,968	242,077
宮津市	100,383	22,296	27,063	81,494	112,723	151,038	176,091	226,445
亀岡市	107,144	17,881	26,088	87,898	116,442	170,823	196,644	255,425
城陽市	92,662	19,145	34,466	82,966	109,372	149,255	186,341	238,488
向日市	118,297	18,434	27,840	88,895	122,147	169,352	195,704	247,932
長岡京市	113,466	24,176	33,202	82,542	117,691	160,326	188,954	228,760
八幡市	109,457	23,776	37,573	95,034	115,277	160,433	201,860	240,898
京田辺市	108,259	20,724	26,465	74,081	105,684	141,824	186,997	206,949
京丹後市	104,374	16,213	21,961	82,224	109,940	151,055	179,868	210,837
南丹市	99,510	17,629	27,425	75,439	101,537	147,292	205,519	231,234
木津川市	120,885	20,590	31,503	92,718	117,706	167,718	210,383	251,738
大山崎町	121,147	19,540	32,350	86,019	137,459	177,991	204,531	263,401
久御山町	104,324	16,287	27,067	89,362	119,887	154,627	231,955	308,215
井手町	130,540	22,577	20,729	83,204	115,757	181,129	241,003	397,674
宇治田原町	96,437	12,060	28,946	57,146	91,305	135,919	290,770	233,193
笠置町	119,442	24,881	21,903	86,882	116,332	162,755	192,040	249,418
和束町	116,832	10,330	24,996	84,145	118,383	171,936	266,819	317,761
精華町	116,367	27,074	36,927	82,972	109,138	162,978	198,785	243,119
南山城村	108,654	13,800	17,042	49,840	93,843	142,746	202,939	199,309
京丹波町	109,145	18,300	30,012	74,690	97,587	160,467	208,406	235,488
伊根町	104,509	10,960	18,608	66,761	121,616	145,591	230,611	187,066
与謝野町	100,192	14,765	16,560	75,459	100,508	152,051	179,116	220,613
平均	107,904	18,102	24,490	78,084	105,624	154,966	192,666	238,950



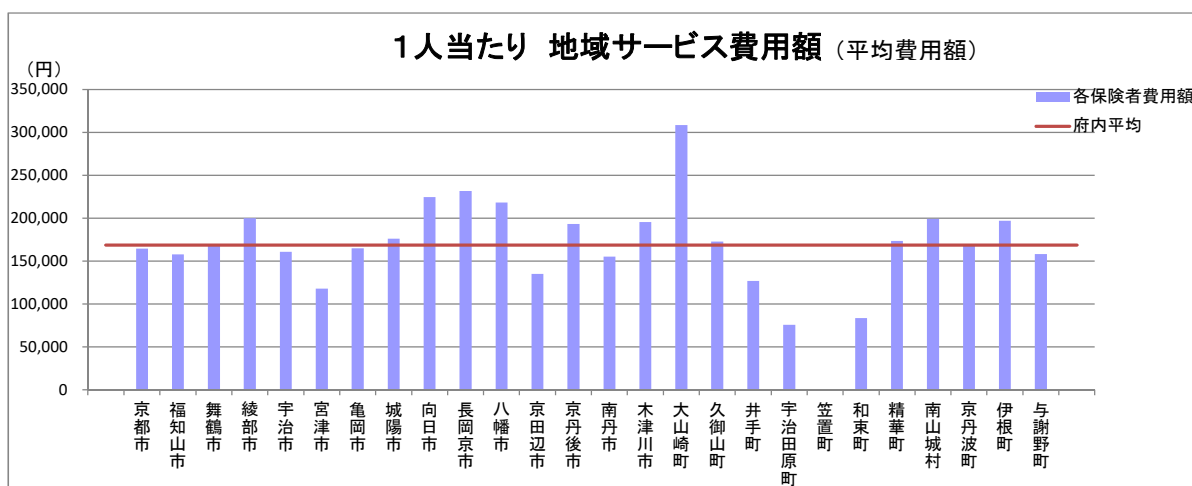
※平均費用額は、全費用額を全受給者数で除した数値である。

介護 1人当たり費用額 (2) 地域サービス

※「保険者別 国保連合会業務統計表(確定給付統計)」より

平成30年4月審査分

保険者名	1人当たり地域サービス費用額							
	平均費用額	要支援1	要支援2	要介護1	要介護2	要介護3	要介護4	要介護5
京都市	164,543	53,961	91,787	80,299	123,604	211,321	238,132	248,909
福知山市	157,822	48,465	79,848	71,648	116,358	195,957	244,595	308,485
舞鶴市	169,070	57,688	93,860	98,685	137,060	197,251	274,512	342,221
綾部市	199,791	0	85,717	107,560	166,443	233,148	278,223	299,499
宇治市	160,784	47,274	0	80,104	158,119	216,664	255,812	268,739
宮津市	117,946	0	60,890	86,077	135,094	147,558	124,204	100,381
亀岡市	164,762	50,285	105,719	132,176	179,800	207,412	215,615	305,834
城陽市	175,899	52,731	87,937	115,795	180,884	210,150	237,850	247,165
向日市	224,463	0	52,063	86,785	168,528	259,457	268,601	308,935
長岡京市	231,520	38,737	92,604	134,571	217,372	239,758	267,004	265,199
八幡市	218,209	57,403	96,957	104,683	165,022	229,917	291,116	351,290
京田辺市	134,890	38,737	96,957	70,380	110,826	185,204	224,886	275,690
京丹後市	193,407	55,601	94,286	131,339	183,058	230,964	265,074	296,179
南丹市	155,015	37,950	77,422	97,216	133,254	174,034	221,573	349,547
木津川市	195,402	57,403	96,957	131,530	192,081	230,762	206,450	264,241
大山崎町	308,530	0	0	126,478	247,853	345,654	356,801	319,778
久御山町	172,874	56,514	109,737	94,916	140,800	228,751	223,658	361,157
井手町	126,871	0	0	193,946	113,143	111,711	147,033	0
宇治田原町	75,759	0	0	24,718	66,763	119,815	113,070	128,040
笠置町	0	0	0	0	0	0	0	0
和束町	83,744	0	0	104,400	73,416	0	0	0
精華町	173,331	57,403	90,840	97,643	153,215	217,568	243,859	160,304
南山城村	199,391	0	0	0	0	38,625	0	360,156
京丹波町	168,357	55,160	0	100,013	133,284	202,286	254,469	363,557
伊根町	196,832	0	91,470	205,667	107,070	195,240	367,800	324,175
与謝野町	158,149	51,870	88,625	98,895	168,211	232,848	151,994	284,067
平均	168,679	52,734	91,409	88,972	134,609	212,067	242,299	262,644



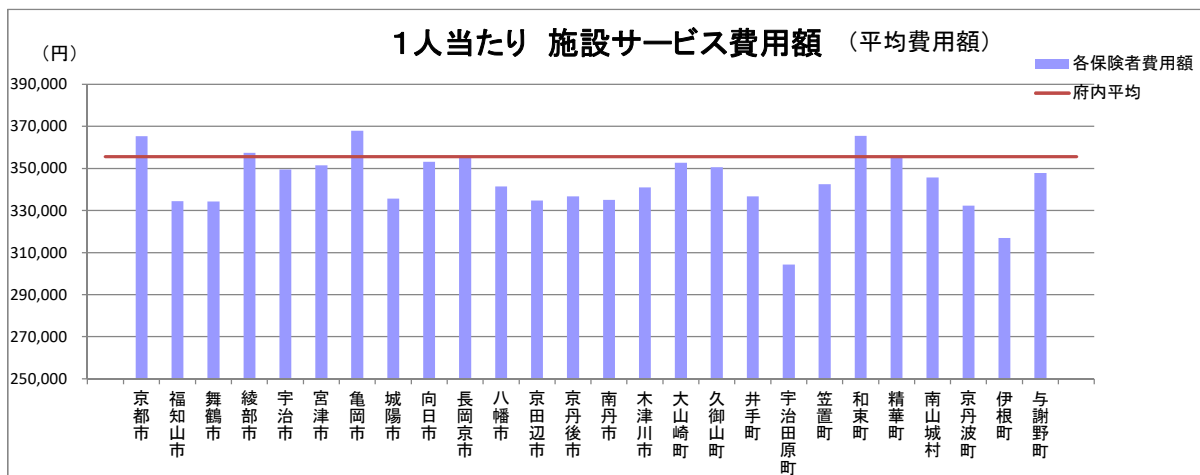
※平均費用額は、全費用額を全受給者数で除した数値である。

介護 1人当たり費用額 (3)施設サービス

※「保険者別 国保連合会業務統計表(確定給付統計)」より

平成30年4月審査分

保険者名	1人当たり施設サービス費用額							
	平均費用額	要支援1	要支援2	要介護1	要介護2	要介護3	要介護4	要介護5
京都市	365,376	0	0	309,040	319,606	341,133	371,332	399,260
福知山市	334,397	0	0	270,691	296,457	316,103	338,163	361,156
舞鶴市	334,242	0	0	275,905	314,137	330,896	341,453	352,027
綾部市	357,459	0	0	328,696	318,952	353,602	363,021	379,498
宇治市	349,576	0	0	287,685	318,307	336,877	348,534	383,978
宮津市	351,528	0	0	304,811	325,217	329,559	374,027	361,877
亀岡市	367,932	0	0	325,261	319,768	339,818	370,809	396,761
城陽市	335,592	0	0	294,308	304,403	318,811	349,546	378,196
向日市	353,096	0	0	293,516	308,116	347,433	344,379	396,824
長岡京市	355,445	0	0	250,801	321,224	323,186	364,611	391,640
八幡市	341,426	0	0	293,789	309,644	326,324	360,780	362,150
京田辺市	334,806	0	0	296,894	311,910	326,953	339,029	362,338
京丹後市	336,792	0	0	265,750	285,839	323,219	334,850	354,690
南丹市	335,079	0	0	289,363	314,247	310,113	338,298	371,035
木津川市	341,025	0	0	312,255	310,451	327,224	352,253	355,643
大山崎町	352,744	0	0	202,852	326,550	350,832	346,137	394,882
久御山町	350,556	0	0	350,282	317,938	303,165	405,130	351,292
井手町	336,762	0	0	306,059	369,603	332,623	335,837	340,922
宇治田原町	304,361	0	0	317,048	301,637	287,425	328,915	292,962
笠置町	342,576	0	0	0	0	364,027	289,832	365,466
和束町	365,538	0	0	315,854	320,506	333,056	386,012	375,656
精華町	355,522	0	0	293,372	324,144	325,284	360,857	394,808
南山城村	345,742	0	0	0	311,940	339,144	354,825	348,676
京丹波町	332,314	0	0	318,205	301,182	286,503	347,060	363,190
伊根町	316,952	0	0	0	278,343	271,094	376,068	340,599
与謝野町	347,807	0	0	333,109	327,638	331,818	347,383	370,598
平均	355,607	0	0	300,195	316,056	334,520	361,788	386,798



※平均費用額は、全費用額を全受給者数で除した数値である。