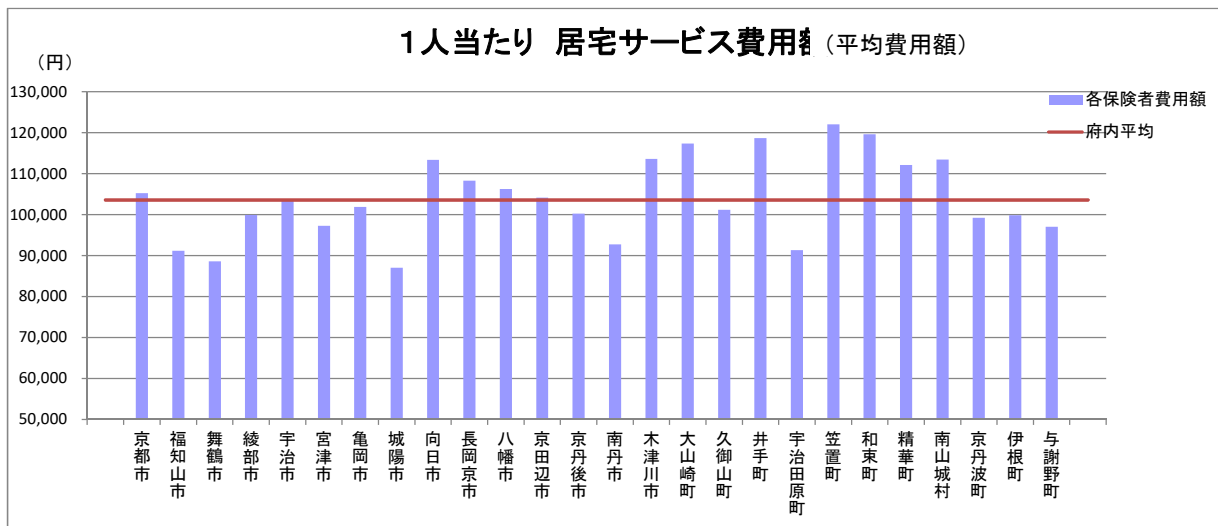


## 介護 1人当たり費用額 (1)居宅サービス

※「保険者別 国保連合会業務統計表(確定給付統計)」より

### 平成30年5月審査分

保険者名	1人当たり居宅サービス費用額							
	平均費用額	要支援1	要支援2	要介護1	要介護2	要介護3	要介護4	要介護5
京都市	105,216	16,161	20,936	73,096	100,297	148,978	183,894	237,052
福知山市	91,179	15,526	22,270	67,555	88,233	135,872	163,145	200,963
舞鶴市	88,605	17,171	25,698	69,233	96,692	141,493	163,335	203,189
綾部市	99,914	16,933	19,280	68,697	94,152	142,031	167,504	220,333
宇治市	103,441	18,397	23,616	75,865	105,690	151,866	194,959	235,511
宮津市	97,247	22,504	26,349	81,743	106,037	144,070	170,370	211,666
亀岡市	101,892	17,268	26,141	80,668	114,945	154,980	185,508	257,017
城陽市	87,028	18,302	32,316	77,457	107,872	135,663	171,058	213,888
向日市	113,342	21,076	26,011	84,268	115,526	157,694	197,562	235,993
長岡京市	108,295	24,079	35,110	78,660	108,735	156,686	181,953	228,060
八幡市	106,283	23,876	36,455	87,450	110,194	159,109	193,152	241,364
京田辺市	104,173	19,914	26,477	74,619	99,477	132,939	184,259	201,896
京丹後市	100,245	15,787	20,976	79,367	103,582	149,329	176,011	196,945
南丹市	92,754	18,563	27,998	73,819	95,834	136,060	186,102	194,995
木津川市	113,633	18,694	31,130	90,897	109,771	156,319	197,970	217,812
大山崎町	117,365	23,139	35,371	84,852	126,784	166,875	192,600	256,330
久御山町	101,132	16,041	27,047	86,857	116,337	137,921	256,548	245,599
井手町	118,682	21,975	19,574	76,685	106,445	164,961	228,128	344,555
宇治田原町	91,288	12,273	26,902	59,028	97,769	136,342	202,534	250,102
笠置町	122,015	37,013	17,605	74,161	106,388	163,063	220,719	268,571
和束町	119,602	6,709	21,169	78,787	124,892	159,806	214,314	418,385
精華町	112,132	27,461	34,328	78,024	103,423	159,138	197,535	238,405
南山城村	113,478	17,300	14,823	51,470	97,191	138,431	207,898	193,405
京丹波町	99,211	7,568	16,035	70,487	87,194	161,684	195,449	197,264
伊根町	99,865	12,743	22,207	70,889	116,489	139,672	212,273	200,518
与謝野町	97,005	15,801	15,896	72,002	97,715	144,156	169,752	244,922
平均	103,567	17,602	23,664	74,689	101,337	148,482	184,073	232,945



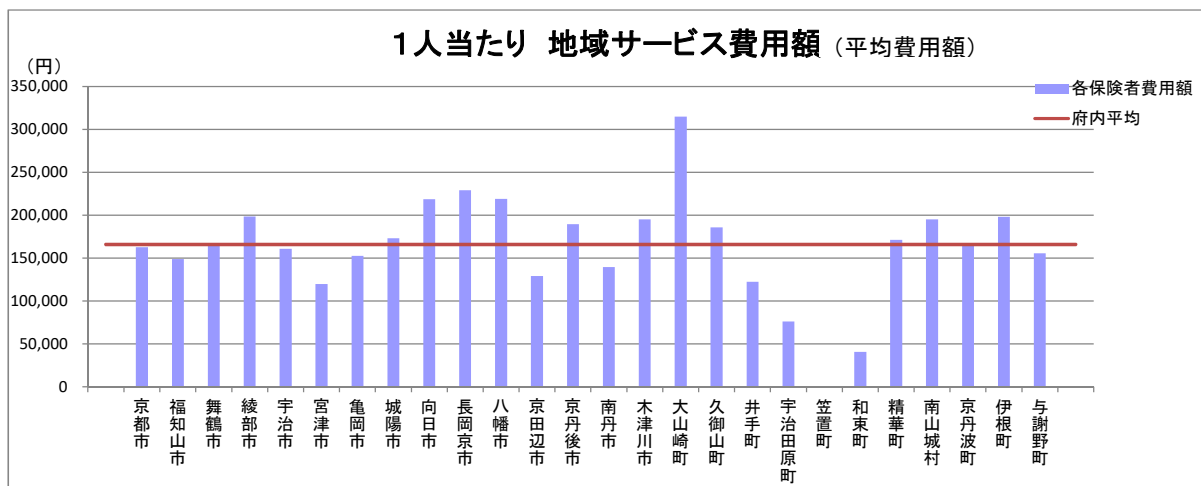
※平均費用額は、全費用額を全受給者数で除した数値である。

## 介護 1人当たり費用額 (2)地域サービス

※「保険者別 国保連合会業務統計表(確定給付統計)」より

平成30年5月審査分

保険者名	1人当たり地域サービス費用額							
	平均費用額	要支援1	要支援2	要介護1	要介護2	要介護3	要介護4	要介護5
京都市	162,695	52,730	90,211	77,453	119,702	209,888	238,963	247,736
福知山市	148,957	48,465	79,848	68,580	107,173	186,423	222,314	271,925
舞鶴市	164,001	55,570	93,860	96,949	129,668	206,217	274,546	292,678
綾部市	198,466	0	86,513	118,538	159,493	230,787	263,169	318,313
宇治市	160,943	47,274	0	80,559	157,642	216,548	259,097	264,476
宮津市	119,806	0	68,560	83,327	131,164	155,083	128,859	119,944
亀岡市	152,660	47,960	102,255	123,280	172,315	194,286	200,674	263,188
城陽市	173,234	51,877	95,252	108,594	183,581	196,231	241,784	251,027
向日市	218,600	0	20,959	73,750	167,355	250,080	276,333	281,569
長岡京市	229,141	38,737	75,162	145,934	194,959	253,491	261,243	252,490
八幡市	219,133	57,403	96,957	105,996	171,201	194,491	296,406	359,121
京田辺市	129,032	38,737	96,957	66,229	110,597	162,564	221,677	259,257
京丹後市	189,577	52,338	104,289	129,502	175,776	231,448	257,402	284,780
南丹市	139,546	36,833	38,282	84,327	122,608	154,094	191,234	367,029
木津川市	194,926	57,403	96,957	131,796	191,842	229,865	201,597	266,928
大山崎町	314,870	0	0	170,604	243,833	358,084	354,779	297,879
久御山町	185,701	56,514	94,153	72,587	155,170	258,958	296,184	282,558
井手町	122,449	0	0	187,068	111,063	95,605	153,299	0
宇治田原町	76,072	0	0	31,660	57,695	114,393	201,570	114,290
笠置町	0	0	0	0	0	0	0	0
和束町	40,720	0	0	0	40,720	0	0	0
精華町	171,140	57,403	93,052	106,555	154,224	199,971	233,156	186,968
南山城村	195,220	0	0	0	0	29,793	0	360,646
京丹波町	165,194	51,175	0	97,484	133,941	191,503	281,554	340,237
伊根町	198,020	0	93,860	193,473	243,325	199,172	202,895	323,355
与謝野町	155,409	60,941	90,164	87,991	168,553	203,423	232,234	287,024
平均	165,991	51,760	91,050	86,380	130,867	209,015	241,717	258,094



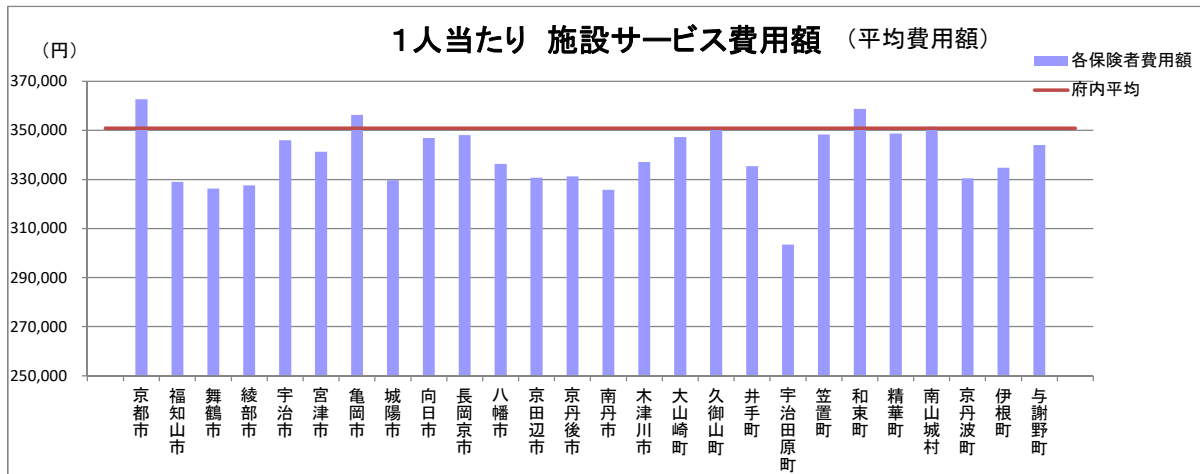
※平均費用額は、全費用額を全受給者数で除した数値である。

## 介護 1人当たり費用額 (3)施設サービス

※「保険者別 国保連合会業務統計表(確定給付統計)」より

**平成30年5月審査分**

保険者名	1人当たり施設サービス費用額							
	平均費用額	要支援1	要支援2	要介護1	要介護2	要介護3	要介護4	要介護5
京都市	362,750	0	0	292,335	317,430	340,851	367,433	396,596
福知山市	328,972	0	0	284,927	290,249	313,867	330,271	354,926
舞鶴市	326,265	0	0	277,238	290,570	316,466	337,658	352,173
綾部市	327,615	0	0	290,684	304,276	318,740	332,451	350,603
宇治市	345,977	0	0	291,003	313,709	334,431	349,298	374,467
宮津市	341,347	0	0	287,275	330,078	330,824	348,763	357,125
亀岡市	356,322	0	0	311,323	294,994	330,265	356,084	392,131
城陽市	329,716	0	0	289,337	292,698	320,918	348,625	357,737
向日市	346,888	0	0	291,694	301,548	343,562	350,353	370,144
長岡京市	348,092	0	0	269,026	292,389	339,214	344,074	381,417
八幡市	336,308	0	0	283,441	314,578	325,339	339,996	363,454
京田辺市	330,680	0	0	293,493	296,743	322,662	345,303	349,219
京丹後市	331,313	0	0	260,574	288,334	310,314	329,231	353,058
南丹市	325,775	0	0	284,911	290,444	315,160	326,281	356,099
木津川市	337,091	0	0	299,039	299,429	326,103	346,827	354,705
大山崎町	347,326	0	0	281,707	329,368	334,371	346,740	374,585
久御山町	350,938	0	0	293,099	303,869	342,712	391,689	330,251
井手町	335,475	0	0	277,802	344,807	373,069	338,744	295,654
宇治田原町	303,428	0	0	313,681	264,923	302,986	310,163	323,001
笠置町	348,387	0	0	0	0	361,108	308,552	366,095
和束町	358,775	0	0	287,225	317,833	339,369	360,463	385,303
精華町	348,691	0	0	279,406	308,235	335,019	354,208	374,651
南山城村	351,538	0	0	0	301,237	337,422	368,786	354,156
京丹波町	330,420	0	0	309,960	320,165	293,310	347,411	348,593
伊根町	334,819	0	0	0	283,108	325,683	345,047	368,268
与謝野町	344,052	0	0	271,513	320,938	329,465	349,475	362,650
平均	350,840	0	0	289,377	309,103	333,341	355,810	381,303



※平均費用額は、全費用額を全受給者数で除した数値である。