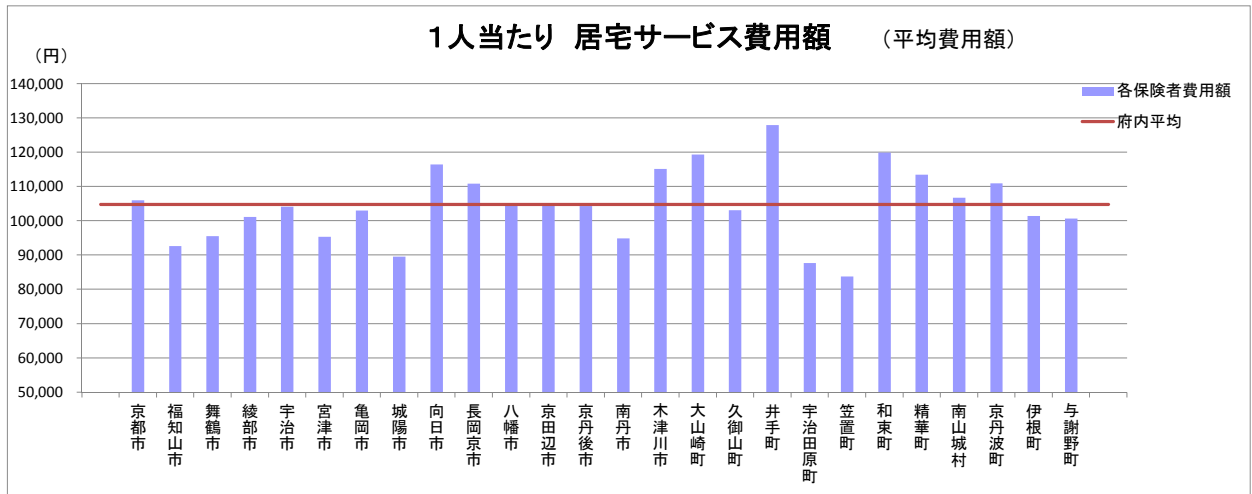


## 介護 1人当たり費用額 (1)居宅サービス

※「保険者別 国保連合会業務統計表(確定給付統計)」より

### 平成29年12月審査分

| 保険者名  | 1人当たり居宅サービス費用額 |       |        |        |        |         |         |         |         |
|-------|----------------|-------|--------|--------|--------|---------|---------|---------|---------|
|       | 平均費用額          | 事業対象者 | 要支援1   | 要支援2   | 要介護1   | 要介護2    | 要介護3    | 要介護4    | 要介護5    |
| 京都市   | 106,039        | 0     | 20,389 | 28,009 | 74,946 | 102,064 | 151,323 | 191,003 | 240,825 |
| 福知山市  | 92,650         | 0     | 22,649 | 27,286 | 70,728 | 93,450  | 142,145 | 167,011 | 206,041 |
| 舞鶴市   | 95,563         | 0     | 19,480 | 31,487 | 74,411 | 103,013 | 153,355 | 173,617 | 235,109 |
| 綾部市   | 101,196        | 0     | 16,457 | 18,188 | 68,435 | 93,799  | 152,575 | 161,125 | 221,352 |
| 宇治市   | 104,171        | 0     | 20,318 | 27,643 | 77,452 | 106,297 | 158,107 | 200,334 | 247,599 |
| 宮津市   | 95,406         | 0     | 19,642 | 30,146 | 87,281 | 113,353 | 150,804 | 175,717 | 210,326 |
| 亀岡市   | 103,066        | 0     | 21,913 | 34,470 | 85,785 | 114,643 | 171,092 | 193,906 | 237,344 |
| 城陽市   | 89,562         | 0     | 21,263 | 38,516 | 79,121 | 111,328 | 137,175 | 180,681 | 221,100 |
| 向日市   | 116,507        | 0     | 22,223 | 32,337 | 85,864 | 116,641 | 166,874 | 202,820 | 246,000 |
| 長岡京市  | 110,889        | 0     | 25,373 | 38,133 | 80,468 | 111,782 | 158,107 | 177,894 | 230,667 |
| 八幡市   | 104,764        | 0     | 25,061 | 41,810 | 87,046 | 115,167 | 149,889 | 192,375 | 244,062 |
| 京田辺市  | 104,715        | 0     | 21,922 | 27,443 | 67,837 | 98,816  | 141,851 | 175,508 | 201,284 |
| 京丹後市  | 104,302        | 0     | 15,912 | 23,130 | 80,183 | 102,735 | 152,526 | 183,006 | 211,255 |
| 南丹市   | 94,915         | 0     | 22,356 | 35,788 | 72,539 | 100,187 | 140,003 | 197,906 | 214,350 |
| 木津川市  | 115,176        | 0     | 22,569 | 36,861 | 93,173 | 114,922 | 166,166 | 196,742 | 224,120 |
| 大山崎町  | 119,364        | 0     | 22,871 | 35,672 | 87,964 | 124,925 | 171,782 | 209,962 | 285,247 |
| 久御山町  | 103,071        | 0     | 21,272 | 32,796 | 81,524 | 101,573 | 152,801 | 280,028 | 305,957 |
| 井手町   | 127,945        | 0     | 22,486 | 22,302 | 79,894 | 111,520 | 164,166 | 267,620 | 320,142 |
| 宇治田原町 | 87,705         | 0     | 17,643 | 28,069 | 68,492 | 90,805  | 124,421 | 154,905 | 301,587 |
| 笠置町   | 83,799         | 0     | 27,002 | 26,610 | 28,249 | 91,168  | 154,220 | 113,758 | 122,633 |
| 和束町   | 119,891        | 0     | 13,651 | 40,348 | 77,765 | 135,366 | 184,427 | 227,730 | 311,565 |
| 精華町   | 113,451        | 0     | 26,237 | 40,564 | 83,514 | 108,768 | 155,487 | 197,669 | 225,542 |
| 南山城村  | 106,729        | 0     | 14,467 | 18,276 | 41,719 | 114,838 | 121,245 | 249,580 | 185,523 |
| 京丹波町  | 110,925        | 0     | 19,554 | 31,065 | 73,836 | 103,917 | 164,455 | 219,066 | 236,149 |
| 伊根町   | 101,419        | 0     | 8,787  | 26,815 | 68,444 | 98,865  | 164,523 | 186,880 | 180,122 |
| 与謝野町  | 100,687        | 0     | 17,331 | 23,648 | 74,887 | 101,970 | 148,519 | 164,477 | 245,578 |
| 平均    | 104,828        | 0     | 20,860 | 29,858 | 76,490 | 103,473 | 152,195 | 189,835 | 237,311 |



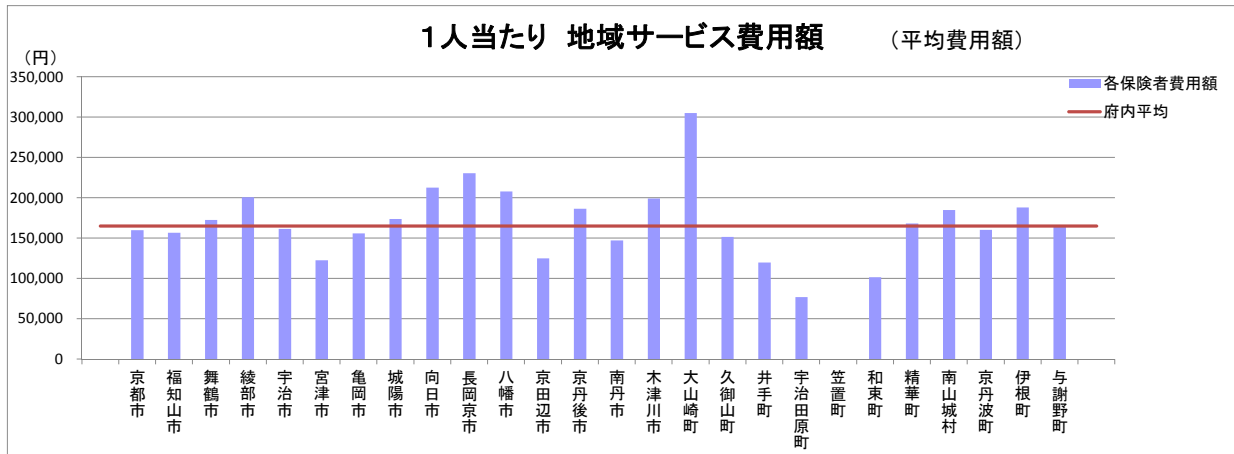
※平均費用額は、全費用額を全受給者数で除した数値である。

## 介護 1人当たり費用額 (2)地域サービス

※「保険者別 国保連合会業務統計表(確定給付統計)」より

### 平成29年12月審査分

| 保険者名  | 1人当たり地域サービス費用額 |       |        |         |         |         |         |         |         |
|-------|----------------|-------|--------|---------|---------|---------|---------|---------|---------|
|       | 平均費用額          | 事業対象者 | 要支援1   | 要支援2    | 要介護1    | 要介護2    | 要介護3    | 要介護4    | 要介護5    |
| 京都市   | 160,043        | 0     | 52,688 | 93,033  | 78,304  | 119,788 | 204,162 | 231,459 | 246,907 |
| 福知山市  | 156,851        | 0     | 48,480 | 92,372  | 66,120  | 112,504 | 197,442 | 246,062 | 299,344 |
| 舞鶴市   | 172,632        | 0     | 66,684 | 136,038 | 89,837  | 145,429 | 219,277 | 273,043 | 314,148 |
| 綾部市   | 200,676        | 0     | 0      | 82,840  | 123,513 | 159,167 | 234,869 | 269,854 | 292,760 |
| 宇治市   | 161,411        | 0     | 51,811 | 0       | 81,824  | 158,674 | 216,771 | 258,799 | 253,224 |
| 宮津市   | 122,526        | 0     | 0      | 84,600  | 86,182  | 132,215 | 137,378 | 165,279 | 128,535 |
| 亀岡市   | 155,997        | 0     | 48,354 | 110,002 | 120,896 | 188,769 | 183,021 | 218,537 | 272,860 |
| 城陽市   | 173,823        | 0     | 54,611 | 99,533  | 118,410 | 164,801 | 211,907 | 244,385 | 229,445 |
| 向日市   | 212,800        | 0     | 0      | 58,674  | 93,919  | 163,479 | 225,585 | 272,956 | 279,787 |
| 長岡京市  | 230,431        | 0     | 44,594 | 84,830  | 132,741 | 223,404 | 227,108 | 279,918 | 252,933 |
| 八幡市   | 207,998        | 0     | 57,403 | 96,957  | 105,538 | 166,112 | 225,685 | 265,770 | 320,436 |
| 京田辺市  | 125,143        | 0     | 25,866 | 0       | 65,553  | 102,812 | 177,194 | 206,876 | 251,256 |
| 京丹後市  | 186,326        | 0     | 61,265 | 90,067  | 131,541 | 171,111 | 229,873 | 262,924 | 278,933 |
| 南丹市   | 147,193        | 0     | 52,003 | 88,203  | 85,012  | 129,196 | 160,421 | 232,232 | 311,716 |
| 木津川市  | 199,055        | 0     | 57,403 | 0       | 134,331 | 196,149 | 221,146 | 226,038 | 278,561 |
| 大山崎町  | 305,354        | 0     | 0      | 0       | 108,864 | 165,618 | 368,675 | 349,792 | 341,955 |
| 久御山町  | 151,452        | 0     | 0      | 93,828  | 82,802  | 124,498 | 207,912 | 229,435 | 246,141 |
| 井手町   | 119,886        | 0     | 0      | 0       | 122,054 | 118,040 | 108,055 | 150,735 | 0       |
| 宇治田原町 | 77,010         | 0     | 0      | 0       | 64,575  | 52,135  | 141,990 | 115,520 | 12,090  |
| 笠置町   | 0              | 0     | 0      | 0       | 0       | 0       | 0       | 0       | 0       |
| 和束町   | 101,330        | 0     | 0      | 0       | 101,330 | 0       | 0       | 0       | 0       |
| 精華町   | 168,197        | 0     | 57,403 | 99,431  | 95,856  | 155,674 | 201,196 | 214,354 | 202,688 |
| 南山城村  | 184,967        | 0     | 0      | 0       | 0       | 0       | 9,777   | 0       | 360,156 |
| 京丹波町  | 160,423        | 0     | 51,690 | 0       | 88,700  | 129,082 | 188,312 | 237,284 | 398,156 |
| 伊根町   | 188,221        | 0     | 0      | 91,470  | 188,742 | 188,148 | 173,293 | 303,620 | 319,050 |
| 与謝野町  | 164,315        | 0     | 51,870 | 92,204  | 109,397 | 167,453 | 210,688 | 227,812 | 279,579 |
| 平均    | 164,956        | 0     | 53,611 | 96,181  | 86,973  | 131,187 | 206,168 | 239,446 | 256,428 |



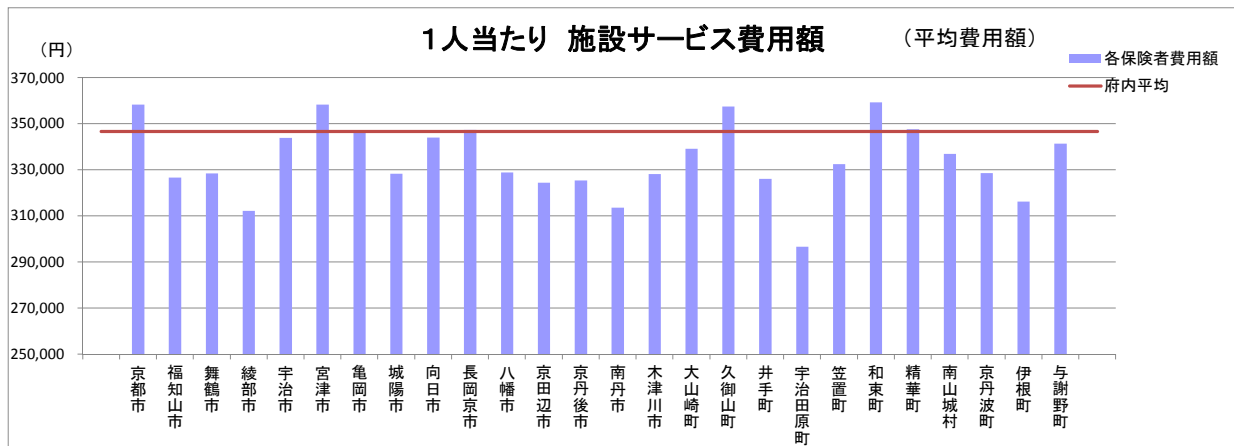
※平均費用額は、全費用額を全受給者数で除した数値である。

## 介護 1人当たり費用額 (3)施設サービス

※「保険者別 国保連合会業務統計表(確定給付統計)」より

### 平成29年12月審査分

| 保険者名  | 1人当たり施設サービス費用額 |       |      |      |         |         |         |         |         |
|-------|----------------|-------|------|------|---------|---------|---------|---------|---------|
|       | 平均費用額          | 事業対象者 | 要支援1 | 要支援2 | 要介護1    | 要介護2    | 要介護3    | 要介護4    | 要介護5    |
| 京都市   | 358,352        | 0     | 0    | 0    | 287,796 | 311,224 | 332,430 | 364,138 | 393,358 |
| 福知山市  | 326,626        | 0     | 0    | 0    | 288,658 | 302,484 | 307,957 | 328,830 | 351,152 |
| 舞鶴市   | 328,465        | 0     | 0    | 0    | 282,223 | 307,185 | 319,115 | 337,211 | 346,195 |
| 綾部市   | 312,163        | 0     | 0    | 0    | 311,911 | 288,954 | 297,532 | 310,840 | 340,592 |
| 宇治市   | 343,889        | 0     | 0    | 0    | 284,321 | 304,076 | 327,385 | 350,925 | 374,625 |
| 宮津市   | 358,322        | 0     | 0    | 0    | 317,888 | 335,494 | 350,226 | 364,825 | 373,236 |
| 亀岡市   | 346,592        | 0     | 0    | 0    | 303,473 | 286,797 | 324,074 | 349,409 | 375,991 |
| 城陽市   | 328,413        | 0     | 0    | 0    | 278,640 | 303,846 | 315,387 | 338,582 | 364,427 |
| 向日市   | 344,038        | 0     | 0    | 0    | 324,926 | 305,824 | 330,405 | 345,654 | 372,773 |
| 長岡京市  | 347,330        | 0     | 0    | 0    | 288,039 | 303,825 | 331,341 | 334,067 | 383,140 |
| 八幡市   | 328,847        | 0     | 0    | 0    | 282,340 | 300,309 | 314,689 | 338,076 | 355,522 |
| 京田辺市  | 324,459        | 0     | 0    | 0    | 296,622 | 308,180 | 321,984 | 321,553 | 347,544 |
| 京丹後市  | 325,446        | 0     | 0    | 0    | 234,311 | 302,385 | 304,805 | 317,168 | 351,641 |
| 南丹市   | 313,592        | 0     | 0    | 0    | 299,002 | 294,044 | 294,687 | 315,869 | 342,064 |
| 木津川市  | 328,194        | 0     | 0    | 0    | 300,437 | 305,255 | 309,259 | 328,813 | 358,599 |
| 大山崎町  | 339,217        | 0     | 0    | 0    | 303,169 | 313,247 | 323,489 | 350,852 | 355,748 |
| 久御山町  | 357,580        | 0     | 0    | 0    | 323,640 | 242,362 | 383,416 | 373,335 | 356,039 |
| 井手町   | 326,140        | 0     | 0    | 0    | 307,105 | 320,203 | 314,456 | 329,605 | 338,654 |
| 宇治田原町 | 296,660        | 0     | 0    | 0    | 216,659 | 302,280 | 298,176 | 288,357 | 318,407 |
| 笠置町   | 332,563        | 0     | 0    | 0    | 0       | 0       | 318,042 | 318,370 | 362,854 |
| 和束町   | 359,317        | 0     | 0    | 0    | 191,472 | 310,174 | 344,209 | 372,139 | 379,978 |
| 精華町   | 347,657        | 0     | 0    | 0    | 289,545 | 301,945 | 318,669 | 356,974 | 380,654 |
| 南山城村  | 336,971        | 0     | 0    | 0    | 0       | 250,546 | 324,091 | 344,851 | 371,796 |
| 京丹波町  | 328,603        | 0     | 0    | 0    | 307,940 | 303,583 | 288,254 | 341,501 | 353,052 |
| 伊根町   | 316,204        | 0     | 0    | 0    | 63,670  | 173,737 | 317,333 | 349,406 | 325,216 |
| 与謝野町  | 341,396        | 0     | 0    | 0    | 297,021 | 301,170 | 318,209 | 349,975 | 368,667 |
| 平均    | 346,676        | 0     | 0    | 0    | 288,973 | 306,102 | 325,199 | 351,506 | 378,617 |



※平均費用額は、全費用額を全受給者数で除した数値である。