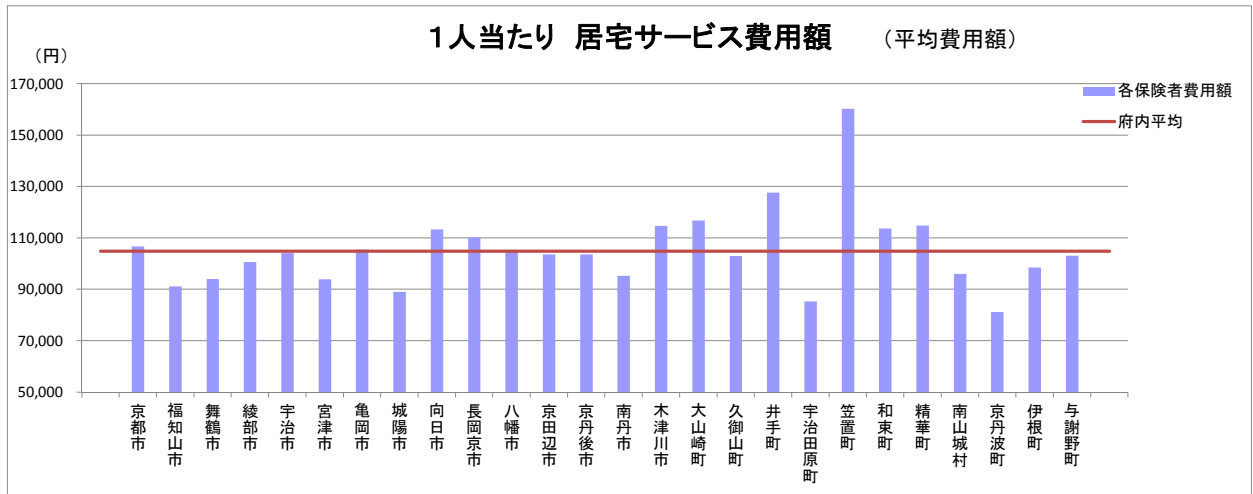


# 介護 1人当たり費用額 (1)居宅サービス

※「保険者別 国保連合会業務統計表(確定給付統計)」より

平成30年1月審査分

保険者名	1人当たり居宅サービス費用額								
	平均費用額	事業対象者	要支援1	要支援2	要介護1	要介護2	要介護3	要介護4	要介護5
京都市	106,700	0	19,215	26,250	74,624	102,630	151,629	191,884	242,961
福知山市	91,203	0	19,584	25,852	68,345	91,845	142,929	156,260	207,870
舞鶴市	94,010	0	19,344	30,510	73,729	101,615	152,873	166,906	221,352
綾部市	100,626	0	16,637	16,564	68,566	94,011	152,893	157,078	228,234
宇治市	104,070	0	20,507	27,414	78,104	107,772	156,610	189,620	245,314
宮津市	93,886	0	23,166	29,260	82,514	109,295	144,353	176,717	213,565
亀岡市	105,441	0	21,435	32,164	83,740	116,192	180,071	190,943	261,125
城陽市	89,052	0	22,205	37,199	80,121	106,493	142,711	180,323	203,621
向日市	113,334	0	21,072	31,449	85,729	113,764	164,335	200,862	233,276
長岡京市	110,219	0	25,627	37,718	78,408	111,523	155,886	180,162	242,252
八幡市	105,413	0	24,702	39,367	89,711	112,432	159,773	199,181	239,122
京田辺市	103,589	0	22,573	26,853	69,980	98,239	142,147	162,099	207,792
京丹後市	103,646	0	16,818	23,231	77,949	102,761	151,100	193,183	214,235
南丹市	95,339	0	20,410	33,704	72,722	100,432	139,373	208,419	236,124
木津川市	114,670	0	22,676	35,574	91,276	112,577	163,341	203,598	223,524
大山崎町	116,852	0	24,856	33,532	85,352	127,931	176,479	186,639	274,604
久御山町	102,949	0	18,793	31,172	83,361	104,552	147,228	239,916	256,424
井手町	127,703	0	23,888	23,492	78,148	117,072	168,541	254,675	311,209
宇治田原町	85,292	0	17,103	26,855	68,024	96,745	122,166	111,390	255,848
笠置町	160,292	0	21,531	43,328	123,173	156,893	219,299	225,600	336,710
和束町	113,741	0	13,518	28,839	74,331	121,722	182,149	258,531	321,081
精華町	114,796	0	25,564	38,984	79,620	109,812	160,305	198,243	233,498
南山城村	96,069	0	14,717	17,060	37,962	105,963	115,168	209,799	152,900
京丹波町	81,178	0	20,080	30,184	36,640	70,253	119,573	232,839	182,778
伊根町	98,558	0	8,415	25,883	68,116	105,488	138,526	163,856	172,059
与謝野町	103,152	0	16,995	21,824	77,184	101,562	152,945	175,135	245,986
平均	104,908	0	20,252	28,346	75,844	103,397	152,272	189,306	238,960



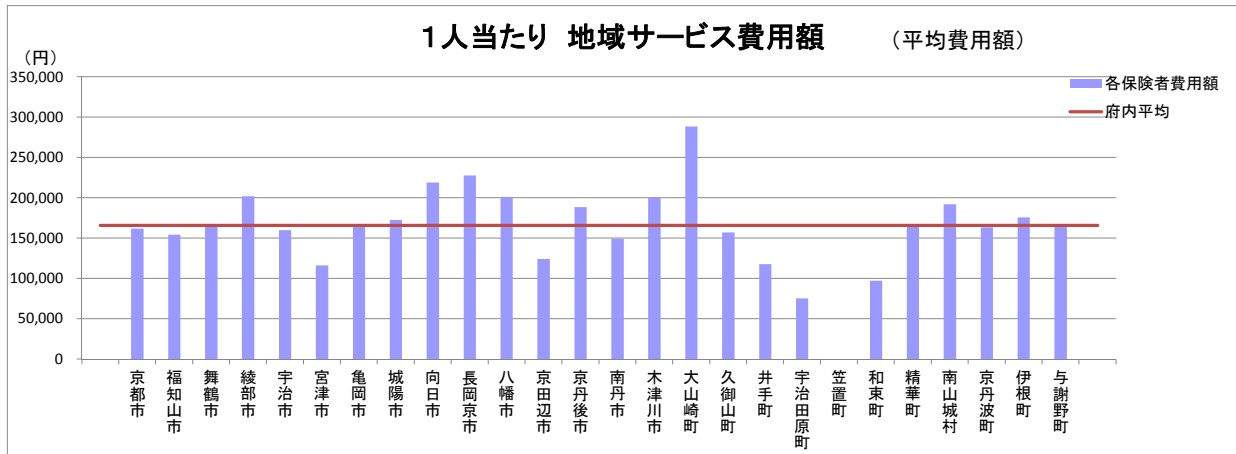
※平均費用額は、全費用額を全受給者数で除した数値である。

## 介護 1人当たり費用額 (2)地域サービス

※「保険者別 国保連合会業務統計表(確定給付統計)」より

平成30年1月審査分

保険者名	1人当たり地域サービス費用額								
	平均費用額	事業対象者	要支援1	要支援2	要介護1	要介護2	要介護3	要介護4	要介護5
京都市	161,861	0	60,744	89,865	78,494	122,236	207,958	234,246	244,378
福知山市	154,337	0	51,497	86,198	66,876	107,465	196,513	237,647	316,280
舞鶴市	166,570	0	71,546	111,157	87,611	140,585	207,818	274,967	306,100
綾部市	202,156	0	0	70,263	119,847	166,877	237,830	265,758	282,617
宇治市	160,032	0	47,274	0	78,696	156,993	220,351	249,283	254,593
宮津市	116,350	0	0	84,600	84,260	129,379	142,327	142,584	102,538
亀岡市	163,908	0	46,109	105,804	125,959	183,757	217,445	227,428	281,635
城陽市	172,589	0	55,316	104,152	114,786	162,381	216,658	241,330	225,591
向日市	219,290	0	0	78,838	95,131	158,505	245,975	276,840	278,994
長岡京市	227,746	0	35,669	84,001	139,154	212,132	225,250	281,384	245,437
八幡市	201,314	0	60,668	96,957	102,705	144,827	206,501	273,552	329,890
京田辺市	124,044	0	43,520	107,204	64,990	101,558	179,722	208,178	246,466
京丹後市	188,639	0	55,461	90,592	128,620	180,292	229,147	257,321	300,441
南丹市	149,203	0	52,003	66,660	87,439	129,433	163,995	233,749	316,990
木津川市	200,174	0	57,403	193,914	146,998	185,362	230,057	223,473	252,802
大山崎町	288,419	0	0	0	110,607	139,346	331,112	354,323	318,693
久御山町	157,164	0	0	103,654	99,980	119,700	206,370	267,726	235,862
井手町	117,953	0	0	0	124,901	105,213	97,449	150,025	299,640
宇治田原町	75,338	0	0	0	61,048	50,732	111,052	0	128,570
笠置町	0	0	0	0	0	0	0	0	0
和束町	97,025	0	0	0	96,370	97,680	0	0	0
精華町	165,833	0	57,403	93,052	88,545	148,858	202,122	221,876	191,340
南山城村	192,089	0	0	0	0	0	24,021	0	360,156
京丹波町	163,324	0	44,205	0	88,816	131,542	169,497	288,335	367,537
伊根町	175,859	0	0	70,087	187,529	166,136	155,837	303,620	324,175
与謝野町	164,095	0	51,870	95,783	108,764	162,948	209,768	226,016	284,861
平均	165,809	0	54,684	94,363	87,187	131,672	208,646	240,925	254,107



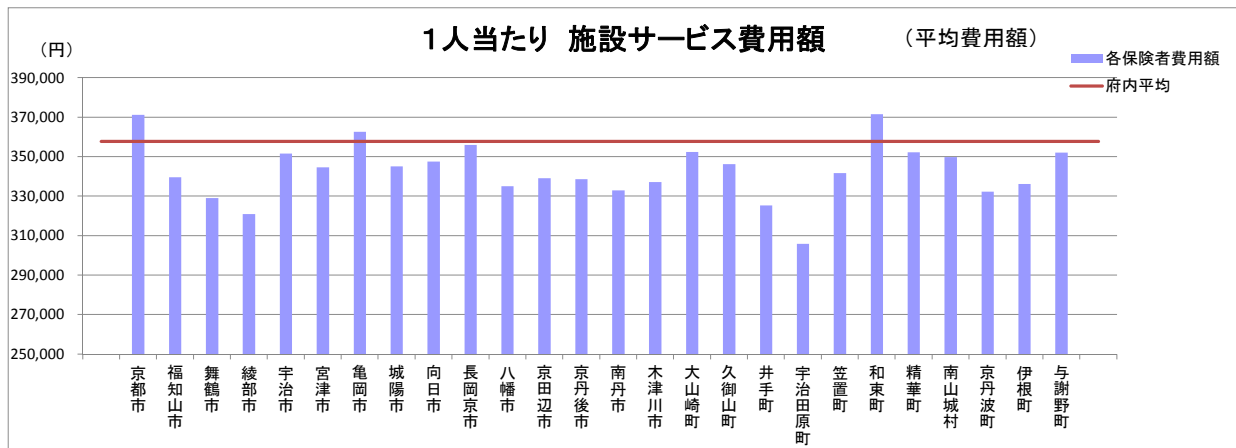
※平均費用額は、全費用額を全受給者数で除した数値である。

## 介護 1人当たり費用額 (3)施設サービス

※「保険者別 国保連合会業務統計表(確定給付統計)」より

平成30年1月審査分

保険者名	1人当たり施設サービス費用額								
	平均費用額	事業対象者	要支援1	要支援2	要介護1	要介護2	要介護3	要介護4	要介護5
京都市	371,275	0	0	0	296,511	321,236	345,824	376,649	408,423
福知山市	339,683	0	0	0	282,842	304,534	328,542	342,154	359,643
舞鶴市	329,115	0	0	0	285,309	291,270	318,890	339,316	353,409
綾部市	320,937	0	0	0	299,663	310,907	313,132	318,392	341,991
宇治市	351,600	0	0	0	301,663	312,954	337,968	352,502	384,688
宮津市	344,577	0	0	0	284,914	285,390	345,625	361,042	358,993
亀岡市	362,686	0	0	0	323,100	300,887	331,655	369,236	393,670
城陽市	345,089	0	0	0	287,958	310,094	332,192	350,095	396,814
向日市	347,627	0	0	0	295,960	304,304	339,604	346,860	381,034
長岡京市	355,937	0	0	0	296,381	304,121	333,600	356,767	386,290
八幡市	335,039	0	0	0	297,872	296,210	328,083	338,064	366,490
京田辺市	339,096	0	0	0	313,872	306,687	319,756	350,932	369,648
京丹後市	338,612	0	0	0	243,615	312,767	314,253	333,401	363,782
南丹市	332,949	0	0	0	293,472	301,974	311,241	336,302	372,883
木津川市	337,113	0	0	0	299,105	313,820	319,403	344,439	360,083
大山崎町	352,471	0	0	0	286,799	300,941	338,279	371,141	371,086
久御山町	346,337	0	0	0	350,282	321,506	344,211	354,710	347,595
井手町	325,390	0	0	0	317,333	352,621	315,611	328,539	328,671
宇治田原町	305,961	0	0	0	245,961	319,072	302,041	302,094	326,025
笠置町	341,778	0	0	0	0	0	343,640	318,944	365,080
和束町	371,609	0	0	0	311,699	301,035	355,408	378,827	392,103
精華町	352,337	0	0	0	277,527	289,410	339,768	361,900	376,922
南山城村	349,783	0	0	0	0	309,707	335,696	345,383	380,126
京丹波町	332,308	0	0	0	318,205	320,889	295,286	344,974	351,165
伊根町	336,161	0	0	0	274,170	243,655	316,285	362,263	355,202
与謝野町	352,040	0	0	0	267,351	331,433	335,109	357,865	373,847
平均	357,738	0	0	0	295,134	313,172	336,855	362,825	391,188



※平均費用額は、全費用額を全受給者数で除した数値である。